

**PROJETO EXECUTIVO PARA REQUALIFICAÇÃO
DO PAÇO MUNICIPAL DE GOIANA**

**PRODUTO 2
PROJETO EXECUTIVO**



**VOLUME III
PROJETO EXECUTIVO
DE ARQUITETURA
TOMO I**



Secretaria de
Turismo



PERNAMBUCO
GOVERNO DO ESTADO



SETEMBRO, 2014

Projeto Executivo de Requalificação
do Paço Municipal de Goiana - PE

Projeto Executivo
Volume III – Projeto Executivo de Arquitetura
Tomo I

Setembro/2014

GOVERNO DO ESTADO DE PERNAMBUCO

João Lyra Neto
Governador

Romeu Baptista
Secretário de Turismo

Luciana Carvalho
Secretário Executivo de Turismo

Salo Bortman
Secretário Executivo Prodetur Nacional PE

Ivete Lacerda
Gerente Geral Prodetur Nacional PE

EQUIPE TÉCNICA PRODETUR NACIONAL PE

Tiago Andrade Lima
Superintendente de Meio Ambiente

Simone Jar
Superintendente de Turismo

Carlos Estima
Superintendente de Infraestrutura

Diogo Carvalho
Assessor Jurídico

Mariza Jordão
Gestora de Projetos de Arquitetura e Patrimônio Histórico

EQUIPE TÉCNICA CONSÓRCIO PROJETEC/ECOPLAN (GERENCIADORA)

Luís Antônio Rosa
Coordenação Geral

Anamélia Soares
Coordenação de Planejamento e Monitoramento

Elizabeth Domingos
Coordenação de Meio Ambiente

Cristiane Viana
Coordenação de Infraestrutura

Ana Cláudia Fonseca
Especialista em Arquitetura e Patrimônio Histórico

Adriana Custódio
Turismóloga

CL ENGENHARIA E URBANISMO Equipe Técnica

Marcelo Figueiredo
Coordenador Geral

Evelyn Schor
Coordenadora do Projeto

Roque Samudio
Coordenador de Campo

Andresa Santana
Historiadora
Carolina Moura
Eva Passavante
Lucyana Mendonça
Roque Samudio
Vitor Ramos
Arquitetos

Levantamento Arquitetônico
Projeto de restauro e Proposta de intervenção
Projeto Executivo de Arquitetura

Natália Mesquita
Arquiteta
Projeto de Luminotécnica e Iluminação Externa

Evelyn Schor
Laís Pimentel
Arquitetas
Projeto de Paisagismo e Agenciamento

Glena Salgado Vieira
Roberto Carneiro da Silva
Ulisses Pernambucano de Melo Neto
Arqueólogos
Virgínia Pernambucano de Mello
Cientista Social
Rafael Campos Dália Maia
Fotógrafo
Projeto de Monitoramento, Resgate e
Salvaguarda de Achados Arqueológicos

Denillo Candeia de Lima
Engenheiro Civil
Projeto Estrutural, de Fundações e Contenções

Alexandre A. Neves Falcão
Engenheiro Civil
Projeto de Instalações Hidrossanitárias
Projeto de Drenagem de Águas Pluviais

Émerson Morais
Engenheiro Eletricista
Projeto de Instalações Elétricas
Projeto de Sistema de Proteção contra Descargas Atmosféricas - SPDA

Ana Luiza de Barros Falcão
Engenheira Eletricista
Projeto de Instalações de Cabeamento Estruturado (telefonia e lógica)
Projeto de Instalações de Circuito Fechado de TV – CFTV

Carlos Alberto G. da Silva
Técnico em Segurança do Trabalho
Projeto de Detecção, Prevenção e Combate a Incêndios

Alexandre José Piori J. Marques
Engenheiro Mecânico
Projeto de Climatização

Alexandre Braz da Silva
Arquiteto
Topografia

Rebeka Pontes
Samuel Soares
Estagiário de Arquitetura e Urbanismo

APRESENTAÇÃO

O presente relatório é parte dos produtos obtidos no contrato nº. 007/2014 *Realização do Projeto Executivo de Requalificação do Paço Municipal de Goiana*, firmado entre o Programa Nacional de Desenvolvimento do Turismo (PRODETUR Nacional Pernambuco) e a Cunha Lanfermann Engenharia e Urbanismo.

Faz parte deste documento o Projeto Executivo de Arquitetura que consiste o produto do Volume III (Tomo I), de um total de seis, do Produto 2 – Projeto Executivo, da fase homônima do contrato acima citado.

Neste Tomo I, consta o relatório e as pranchas 01/44 a 29/44 do Projeto Executivo de Arquitetura.

- PRODUTO 1 - PROJETO BÁSICO DE ARQUITETURA
 - VOLUME I – LEVANTAMENTO TOPOGRÁFICO, ARQUITETÔNICO E DOCUMENTAÇÃO FOTOGRÁFICA
 - ANEXO I – Levantamento Topográfico
 - ANEXO II – Levantamento Arquitetônico
 - VOLUME II – PROJETO DE ARQUITETURA E ESTRUTURA
 - ANEXO I – Projeto de Arquitetura
 - ANEXO II – Projeto de Estrutura
- **PRODUTO 2 - PROJETO EXECUTIVO**
 - VOLUME I – PROJETO DE RESTAURO E PROPOSTA DE INTERVENÇÃO
 - ANEXO I – Projeto de Restauro
 - ANEXO II – Proposta de Intervenção
 - VOLUME II – PROJETO DE MONITORAMENTO, RESGATE E SALVAGUARDA DE ACHADOS ARQUEOLÓGICOS
 - **VOLUME III – PROJETO EXECUTIVO DE ARQUITETURA**
 - TOMO I**
 - TOMO II
 - VOLUME IV – PROJETO DE ILUMINAÇÃO E PAISAGISMO
 - ANEXO I – Projeto de Luminotécnica e Iluminação Externa
 - ANEXO II – Projeto de Paisagismo e Agenciamento
 - VOLUME V – PROJETO ESTRUTURAL DE FUNDAÇÕES E CONTENÇÕES
 - ANEXO I – Projeto Estrutural de Fundações e Contenções
 - VOLUME VI – PROJETOS COMPLEMENTARES
 - ANEXO I – Projeto de Instalações Hidrossanitárias
 - ANEXO II – Projeto de Drenagem de Águas Pluviais
 - ANEXO III – Projeto de Instalações Elétricas
 - ANEXO IV – Projeto de Instalações de Cabeamento Estruturado (telefonia e lógica)
 - ANEXO V – Projeto de Sistema de Proteção contra Descargas Atmosféricas - SPDA
 - ANEXO VI – Projeto de Instalações de Circuito Fechado de TV - CFTV
 - ANEXO VII – Projeto de Detecção, Prevenção e Combate a Incêndios
 - ANEXO VIII – Projeto de Climatização
- PRODUTO 3 – CADERNO DE ESPECIFICAÇÕES E ORÇAMENTO

SUMÁRIO

1. PROJETO DE ARQUITETURA	8
1.1. Partido Arquitetônico	8
1.2. Programa	9
1.3. Coberta	11
ANEXO I – PRANCHAS 01/44 A 29/44	

INTRODUÇÃO

O Paço Municipal é um edifício histórico, com características ecléticas do início do século XX, localizado na Avenida Marechal Deodoro da Fonseca (Rua Direita), principal avenida da cidade. O edifício em questão está inserido em Zona Especial de Preservação Cultural, estabelecida no Plano Diretor do Município.

Atualmente, esta edificação demanda um projeto de requalificação, visando desenvolver o turismo da cidade e promover a valorização do patrimônio cultural da Zona da Mata Norte. A seguir está disposto o Projeto Executivo de arquitetura.

É importante frisar que as definições apresentadas no Projeto Básico sofreram alterações na etapa vigente - Projeto Executivo -, o que foi, em parte, determinado pelos resultados obtidos na etapa de mapeamento de danos e nas prospecções arquitetônicas e também por reuniões realizadas com a Prefeitura Municipal de Goiana e o IPHAN/Igarassu. Tais aspectos podem ser exemplificados como: Reabertura dos vãos das esquadrias da fachada posterior, forro de madeira (tipo saia e camisa), solução de coberta com respectiva estrutura, cor das paredes e reposicionamento da caixa d'água.

1. PROJETO DE ARQUITETURA

1.1. Partido Arquitetônico

A primeira opção para o desenvolvimento do projeto foi integrar os espaços livres, terreno e praça contígua à edificação, tornando-o um espaço fluido e contínuo. Optou-se por “soltar” a edificação possibilitando uma leitura volumétrica completa, ao mesmo tempo que permite o acesso dos cidadãos para usufruírem esse espaço anteriormente “proibido” para eles.

Voltados para as características atuais do edifício percebe-se a inclusão, recente, nos fundos do corpo do prédio, de um anexo geminado ao bloco antigo que prejudica bastante a sua volumetria original, como também a sua característica inicial em função de fechamentos de janelas que, certamente, existiram nessa fachada dos fundos. Desta forma, propõe-se a retirada deste elemento espúrio com o objetivo de resgatar as características da edificação em sua forma original.

As soluções definitivas para estas intervenções só foram dadas após a realização das prospecções arquitetônicas, mapeamento de danos e pesquisas histórica e iconográfica. Estas ações geralmente são realizadas numa etapa anterior ao projeto de arquitetura com o intuito de lançar as propostas de intervenção física no bem com maior conhecimento e segurança. No presente contrato, o Projeto Básico de Arquitetura foi desenvolvido numa etapa anterior a estes estudos, motivo pelo qual houveram algumas alterações nesta etapa de Projeto Executivo.

O ponto de partida da proposta de restauro parte da necessidade de devolver à edificação as feições existentes em um momento anterior ao que apresenta atualmente, seguindo orientações dadas pela Carta de Veneza nos seus artigos 4º e 5º que fazem referência à conservação de monumentos onde esta, a conservação, *“é sempre favorecida por sua destinação a uma função útil à sociedade”*.

Este mesmo documento reforça, ainda, a adoção do partido e solução arquitetônica aqui apresentados no seu artigo 11º, onde diz que *“...o que se elimina é de pouco interesse e o material revelado é de grande valor histórico, arquitetônico, arqueológico ou estético e seu estado de conservação é considerado satisfatório”*.

Dentro dessa linha de raciocínio, propõe-se a eliminação de elementos de vedação internos, como as divisórias existentes atualmente, permitindo ao observador uma leitura franca e clara dos espaços internos da edificação. Apenas no segundo pavimento, e de forma estratégica são lançadas divisórias que não interrompem a leitura dos seus elementos.

A intervenção mais radical no corpo do edifício é feita no espaço destinado à instalação de um elevador de dimensões mínimas destinado a atender as exigências da ABNT na NBR9050 - Acessibilidade a edificações, mobiliário, espaços e equipamentos urbanos e a NBR13994 - Elevadores para transporte de pessoa portadora de deficiência. Este elemento será instalado em estrutura metálica e vedação transparente, vidro, de forma a interferir o menos possível nos espaços da edificação antiga permitindo uma fluidez visual dos espaços.

Os espaços de serviços e de apoio são lançados externamente e por trás do corpo da edificação antiga. Propõe-se para o abrigo de três sanitários (sendo um deles acessível), dois vestiários, copa e depósito/DML, exigidos pelo programa básico apresentado no Termo de Referência para a elaboração destes projetos e complementado em reuniões com a Prefeitura Municipal de Goiana. Cria-se um volume simples, sem rebuscamentos ou

intenções de “integração estética ou de estilo”, porém com integração harmônica entre os edifícios.

Este volume mantém-se afastado da edificação antiga e é ligado por uma estrutura de elementos verticais, colunas de concreto, cobertos por uma laje plana de concreto que tem uma mínima interferência sobre a leitura da volumetria do bem a restaurar. Este elemento pode ser observado nos desenhos em anexo.

Como dito anteriormente na introdução deste relatório, serão identificadas mudanças no projeto quando comparado à proposta inicialmente apresentada na etapa de Projeto Básico. Essas mudanças devem-se, em grande parte, a compatibilizações realizadas em reuniões em conjunto com o IPHAN/Igarassu, órgão responsável pelo acervo arquitetônico de Goiana, que orientou as mudanças apresentadas nesta etapa de Projeto Executivo.

Mais dois volumes são criados próximos à edificação. Estes são destinados, o primeiro, a um café, e um segundo, para ponto de venda de revistas. Os dois volumes encontram-se recuados em relação ao paramento da edificação antiga de forma a interferir o menos possível na leitura da volumetria do bem em estudo. Estes equipamentos contam com uma cobertura de membrana tensionada sobre uma estrutura metálica e os móveis de apoio terão no máximo 1,25m de altura, conforme detalhes apresentados em anexo a esse relatório.

Todas as propostas aqui apresentadas são baseadas nas orientações das cartas internacionais de patrimônio, nas legislações vigentes e orientações dadas pelo IPHAN. A essência do projeto não sofrerá alterações radicais, mesmo após as prospecções, mas em função destas poderão sofrer pequenos ajustes, somando-se a isto eventuais exigências em consequência das análises a serem realizadas pelos interessados no projeto ou dos órgãos responsáveis pelo licenciamento.

1.2. Programa

O programa adotado para o Paço Municipal de Goiana está baseado em exigência do Termo de Referência – TR e reuniões com o PRODETUR, a Prefeitura Municipal de Goiana e na Audiência Pública realizada em Goiana, de forma a estabelecer um programa básico que permitisse, dentro do que a edificação oferece, a plena adequação e compatibilização dos novos usos aos espaços antigos.

A edificação, de uma concepção simétrica rigorosa, divide a planta em duas alas laterais à circulação de acesso e à escada, resultando em dois grandes salões idênticos em dimensões e número de aberturas. Esta solução é perceptível nos dois pavimentos.

Para inserção dos novos usos aos espaços existentes foi adotada como premissa a manutenção da integridade dos espaços, adaptando-se a eles os novos usos propostos. Desta forma, propõe-se a retirada de todas as divisórias e de duas paredes em alvenaria (na ala esquerda) no pavimento térreo, também de construção recente e certamente contemporâneo do anexo posterior. Assim, utiliza-se o pavimento térreo para todas as atividades de atendimento ao público externo, turistas, visitantes locais.

No pavimento superior destinam-se os espaços a duas atividades diversas. Numa das alas fica lançada as atividades de administração do Paço Heroínas de Tejucupapo e na ala paralela destinam-se os espaços para as atividades de Coworking. Apenas neste pavimento serão retiradas as divisórias antigas e serão lançadas novas divisórias, de forma estratégica, para adaptação ao novo uso, sem interromper a leitura dos seus elementos.

A fim de promover a acessibilidade no edifício histórico, será instalado um elevador panorâmico de uso restrito a pessoas com dificuldades de locomoção e uma rampa na parte posterior do edifício para dar acesso à área externa e ao novo bloco.

No bloco anexo, como já observado em item anterior, são lançados os espaços destinados a apoio e serviço das atividades fins do Paço: banheiros, vestiários, copa e depósito, contando ainda nesta área de pequeno palco para eventuais apresentações artísticas.

Ainda na parte externa ficarão localizados dois quiosques, sendo um do café e o segundo para comercialização de livros, revistas e espaço de leitura ao ar livre.

As áreas remanescentes do terreno serão em solo natural tratado com vegetação definido pelo projeto de Paisagismo. Todas as áreas livres, assim como a edificação, terão uma iluminação específica de valorização das fachadas, desenvolvida no projeto luminotécnico.

Abaixo apresenta-se o programa apresentado e desenvolvido pelo projeto de arquitetura.

1.2.1. Pavimento Térreo

Na ala direita do localizam-se:

- Centro de Atendimento ao Turista – CAT - dedicado à orientação e acesso a informativos sobre eventos culturais, pontos turísticos de Goiana e prestadores de serviços.
- Experiência de construção da Memória viva - espaço dedicado à construção diária da memória da cidade, consistindo em um espaço interativo abrigando desde rodas de memórias a equipamentos interativos de registro e difusão da história nas mais diversas formas. Por se tratar de um espaço fluido, não possui um layout fixo, já que este layout será organizado de acordo com a atividade a ser desenvolvida em projeto específico de Museologia e Museografia já contratados pelo PRODETUR/PE.
- Exposição e venda da economia criativa - espaço destinado a alavancar a cadeia produtiva criativa do município, contemplando várias linguagens com foco na identidade cultural de Goiana. Este espaço contará com gôndolas para a exposição do material a ser vendido, além de um balcão expositor que funcionará como caixa.

Na ala esquerda localizam-se:

- Exposição Temporária - voltado para a projeção, intercâmbio, e comercialização do fazer cultural entre Goiana, Brasil e outros países, sempre enfatizando o que é único e emblemático de cada lugar.¹
- Exposição da iconografia de Goiana

Na área externa ainda serão oferecidos:

- Galeria de arte ao ar livre
- Dois quiosques para comercialização de revistas e café: Estes quiosques visam atender os turistas que visitarão o edifício, como também moradores e estudantes que já frequentam a praça nos dias atuais.
- Um bloco de sanitários, vestiários, depósito e copa: Neste bloco localizam-se sanitários de uso público e vestiários para o uso dos funcionários do Paço Municipal, um

¹ As definições dos espaços das duas alas do térreo foram retiradas da apresentação do Movimento Goiana Criativa – Agência de Desenvolvimento de Goiana 2014.

depósito/DML para guardar materiais das exposições temporárias e uma copa para uso dos funcionários.

- Palco para apresentações locais: com intuito de favorecer as condições acústicas do palco foi especificado um revestimento cimentício irregular.

1.2.2. Primeiro Pavimento

Na ala direita localizam-se:

- Coworking – espaço que funcionará sob regime de locação, gerando renda para a manutenção do Paço Municipal, além de abrigar empreendedores coletivos e criativos, reforçando ainda mais a ideia de economia criativa implantada no edifício.
- Sala de reunião - poderá ser de uso dos locatários do coworking e da administração central.

Na ala esquerda localiza-se a administração central que contempla:

As quatro coordenações: Coordenação Financeira; Coordenação Administrativa; Coordenação do Patrimônio e Coordenação da Economia Criativa. As coordenações funcionarão em um mesmo espaço, separadas por estações de trabalho.

- Diretoria - funcionará em um ambiente separado das coordenações, utilizando também o conceito de estação de trabalho.
- Sala de reunião - esta segunda sala de reunião é de uso exclusivo da administração central.

Na parte central do pavimento:

- Hall/recepção - localiza-se duas secretarias, uma para atender as necessidades do coworking e a outra para atender a administração central.

1.3. Coberta

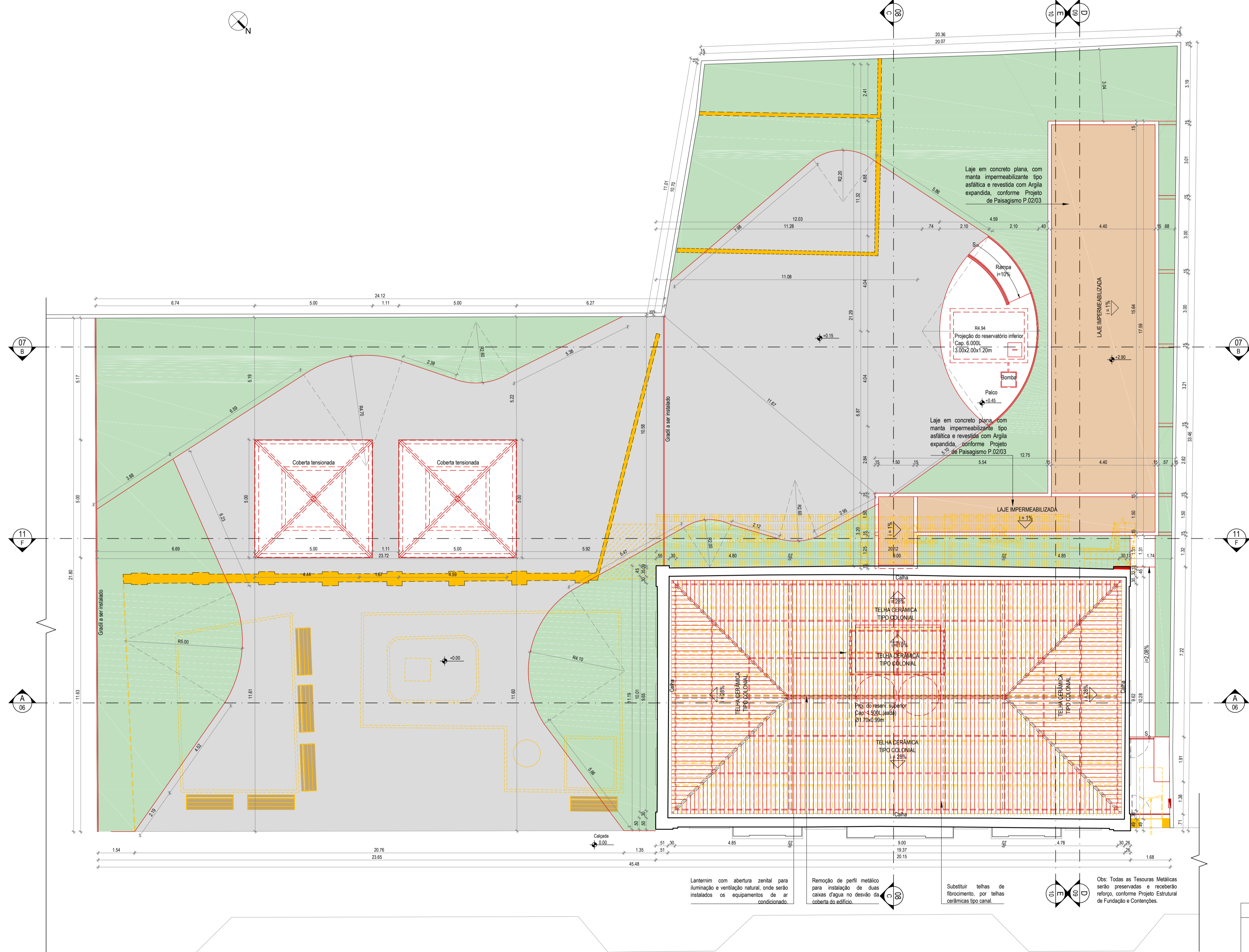

Durante a elaboração do Projeto Básico optou-se pela manutenção da coberta existente com reparos, porém verificou-se durante a realização do Mapa de Danos que uma das maiores causas de infiltração no 1º pavimento era a coberta. Por esta razão, decidiu-se pela manutenção da estrutura da coberta com a devida revisão dos elementos estruturais e sua recuperação quando necessário, substituindo as telhas de fibrocimento existentes por telhas cerâmicas, tipo colonial.

Outra modificação foi a relocação da estrutura de apoio dos reservatórios superiores que antes ficavam acima da escada e agora se encontram no centro da coberta. Isto só foi possível através da retirada das estruturas de sustentação do antigo forro de PVC.

Esta estrutura de apoio precisou ser redimensionada a fim de abrigar também as unidades dos condensadores do sistema de climatização. Com a necessidade de ventilação desses equipamentos, foi lançada uma abertura na parte posterior da coberta de forma a possibilitar a renovação do ar sem prejuízos ao funcionamento dos equipamentos, assim como da leitura da volumetria da coberta.

ANEXO I – PRANCHAS 01/44 A 29/44

DESCRIÇÃO	ESCALA	FORMATO	PRANCHA
REFORMA - PLANTA DE SITUAÇÃO E PLANTA DE LOCAÇÃO E COBERTA	Indicada	A1	01/44
PLANTA BAIXA REFORMA TÉRREO – TRECHO 01	1/50	A1	02/44
PLANTA BAIXA REFORMA TÉRREO – TRECHO 02 E TRECHO 03	1/50	A1	03/44
PLANTA BAIXA REFORMA – PAVIMENTO INTERMEDIÁRIO	1/50	A2+A3	04/44
PLANTA BAIXA REFORMA – 1º PAVIMENTO	1/50	A2+A3	05/44
REFORMA – CORTE A	1/50	A1+2A4	06/44
REFORMA – CORTE B	1/50	A1+2A4	07/44
REFORMA – CORTE C	1/50	A1	08/44
REFORMA – CORTE D	1/50	A1+2A4	09/44
REFORMA – CORTE E	1/50	A1+2A4	10/44
REFORMA – CORTE F	1/50	A1	11/44
REFORMA - FACHADA PRINCIPAL	1/50	A1	12/44
REFORMA - FACHADA POSTERIOR	1/50	A1	13/44
REFORMA - FACHADA LATERAL DIREITA – SEM MURO	1/50	A1+2A4	14/44
REFORMA - FACHADA LATERAL ESQUERDA	1/50	A1+2A4	15/44
PLANTA DE SITUAÇÃO E PLANTA DE LOCAÇÃO E COBERTA	Indicada	A1	16/44
PLANTA BAIXA TÉRREO – TRECHO 01	1/50	2A1	17/44
PLANTA BAIXA TÉRREO – TRECHO 02 E TRECHO 03	1/50	2A1	18/44
PLANTA BAIXA REFORMA – 1º PAVIMENTO	1/50	2A1	19/44
PLANTA BAIXA LAYOUT – TÉRREO E 1º PAVIMENTO	1/50	A1	20/44
CORTE A	1/50	A1+2A4	21/44
CORTE B	1/50	A1+2A4	22/44
CORTE C	1/50	A1	23/44
CORTE D	1/50	A1+2A4	24/44
CORTE E	1/50	A1+2A4	25/44
FACHADA PRINCIPAL	1/50	A1	26/44
FACHADA POSTERIOR	1/50	A1	27/44
FACHADA LATERAL DIREITA – SEM MURO	1/50	A1+2A4	28/44
FACHADA LATERAL ESQUERDA	1/50	A1+2A4	29/44



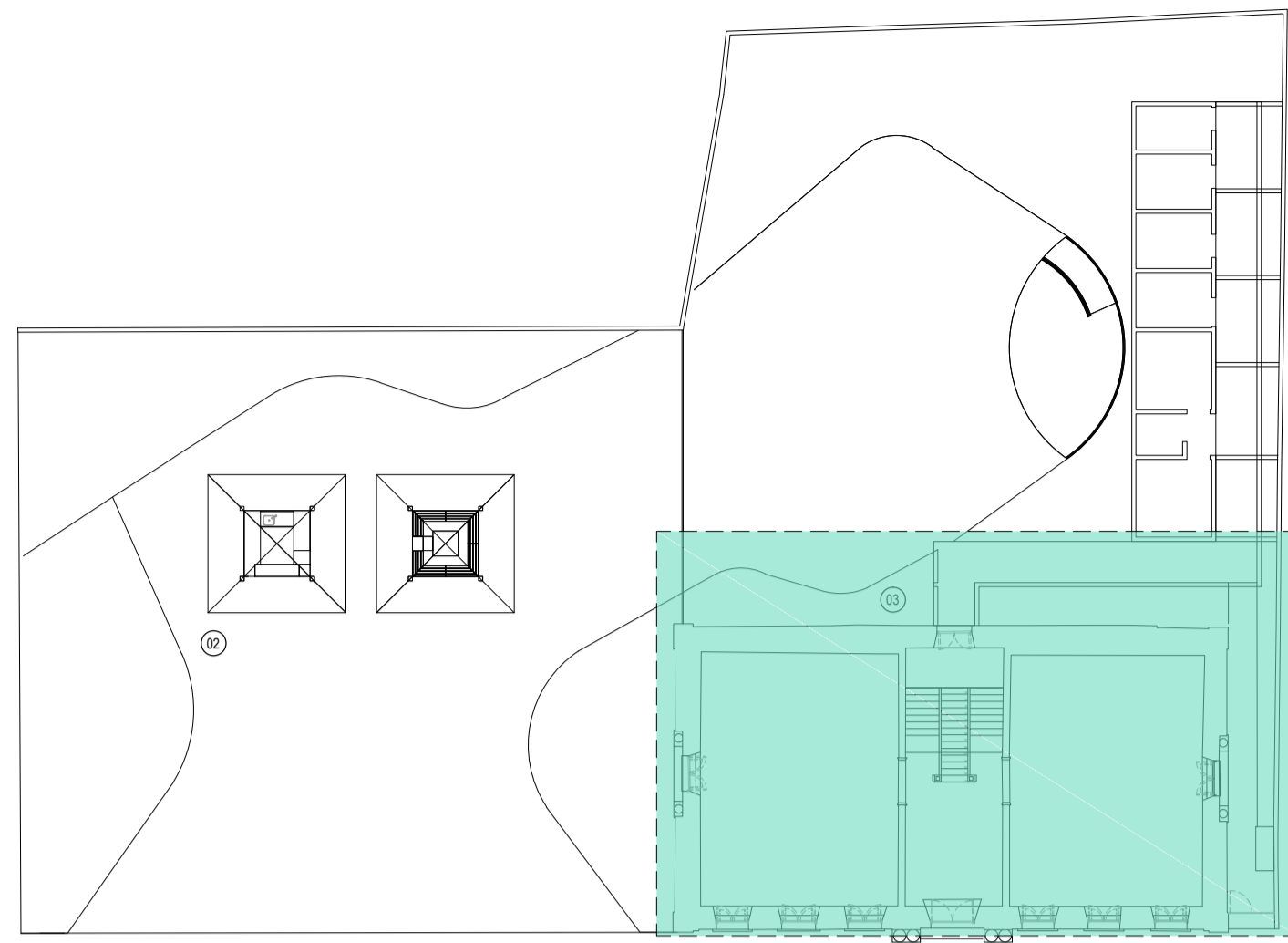
- Lanterim com abertura canal para iluminação e ventilação natural, onde serão instalados os equipamentos de ar condicionado.
- Remoção de perfil metálico para instalação de duas caixas d'água no desvão da cobertura do edifício.
- Substituir telhas de Roraimônio, por telhas cerâmicas tipo canal.
- Obs: Todas as Tesouras Metálicas serão preservadas e receberão reforço, conforme Projeto Estrutural de Fundação e Contêrnes.

LEGENDA	
	CONSTRUIR
	CONSTRUIR PAREDE
	DEMOLIR
	DEMOLIR PAREDE

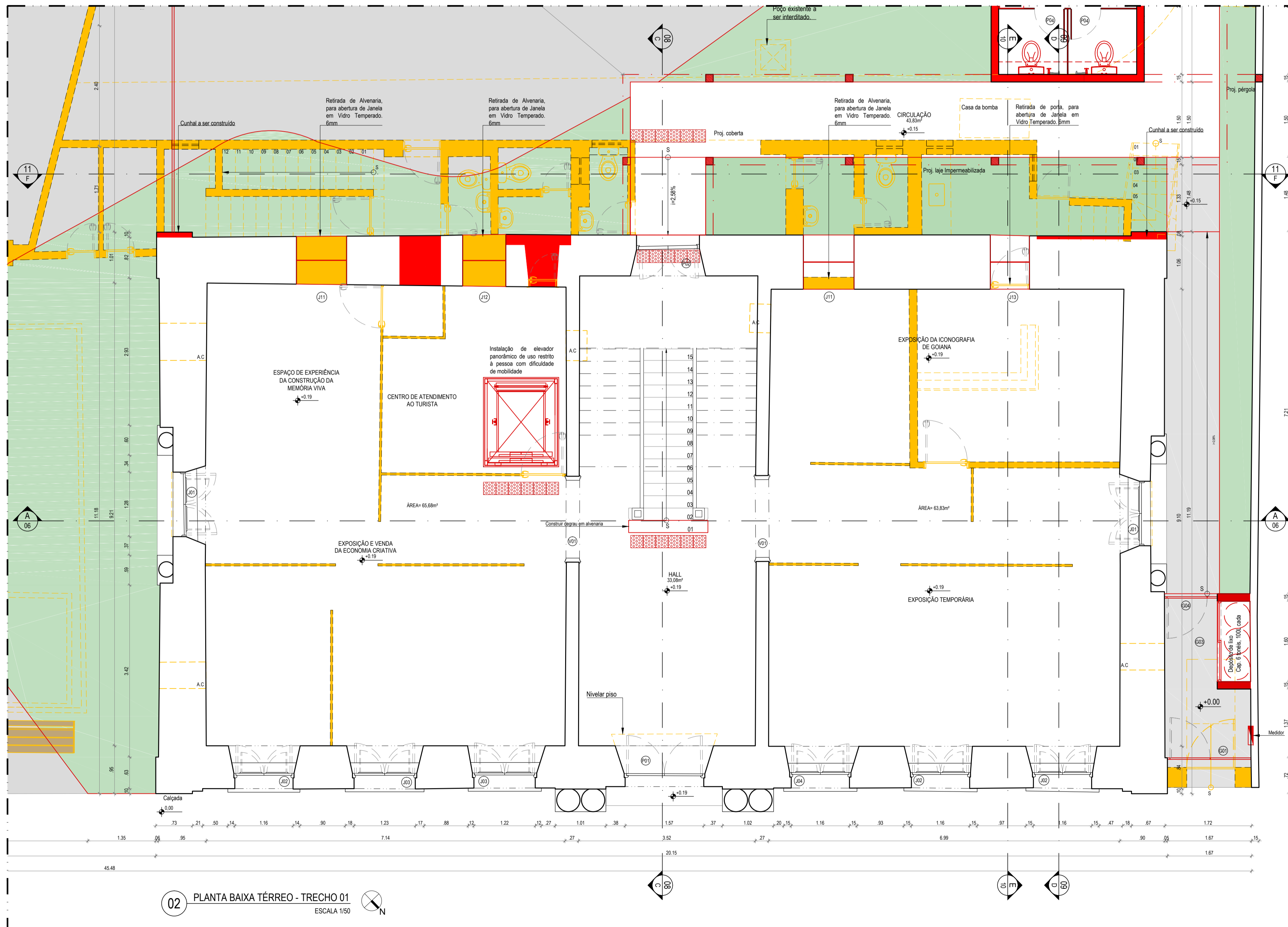
QUADRO DE ÁREAS - PAÇO MUNICIPAL		
	EXISTENTE	PROPOSTA
ÁREA DO TERRENO	1220,07m²	1220,07m²
COBERTA	260,77m²	356,49m²
PAVIMENTO TERREO	261,89m²	280,53m²
PAVIMENTO INTERMEDIÁRIO	26,01m²	-
1º PAVIMENTO	252,11m²	229,66m²
ÁREA CONSTRUIDA TOTAL	800,78m²	866,68m²
ÁREA ACRESCIDA	-	199,30m²
ÁREA DEMOLIDA	-	136,40m²
SOLO NATURAL	700,48m²	350,41m²

PAÇO MUNICIPAL DE GOIANA
PROJETO EXECUTIVO DE ARQUITETURA

PROJETO EXECUTIVO DE ARQUITETURA		
<p>ICAO: REQUALIFICAÇÃO DO PAÇO MUNICIPAL DE GOIANA, PARA IMPLANTAÇÃO DE ESPAÇO CULTURAL E CENTRO DE ATENDIMENTO AO TURISTA</p> <p>PROJETO: PAÇO MUNICIPAL DE GOIANA</p> <p>ENDEREÇO: AVENIDA MARECHAL DEODORO DA FONSECA, S/N, GOIANA - PE</p> <p>CONTEÚDO: REFORMA - PLANTA DE SITUAÇÃO E PLANTA DE LOCAÇÃO E COBERTA</p> <p>ARQUIVO: RPM_PE_ARQ - PLANTA BAIXA.DWG</p>	<p>COORDENADOR GERAL: MARCELO FIGUEIREDO - CAU 43781-0</p> <p>COORDENADOR DO PROJETO: EVELYN SCHOR - CAU 413735-9</p> <p>RESPONSÁVEL TÉCNICO: ROQUE SAMUDIO - CAU 47368-7</p> <p>ARQUITETO COLABORADOR: EVA PASSAVANTE - CAU 48765-4</p> <p>LUCYANA MENDONÇA - CAU 46480-7</p> <p>DESENHO: CAROLINA MOURA</p> <p>VITOR HENRIQUE C. RAMOS</p>	<p>DATA: 06/14</p> <p>ESCALA: INDICADA</p> <p>PRIMEIRA: 01/44</p>



01 PLANTA ÍNDICE



02 PLANTA BAIXA TÉRREO - TRECHO 01
ESCALA 1/50

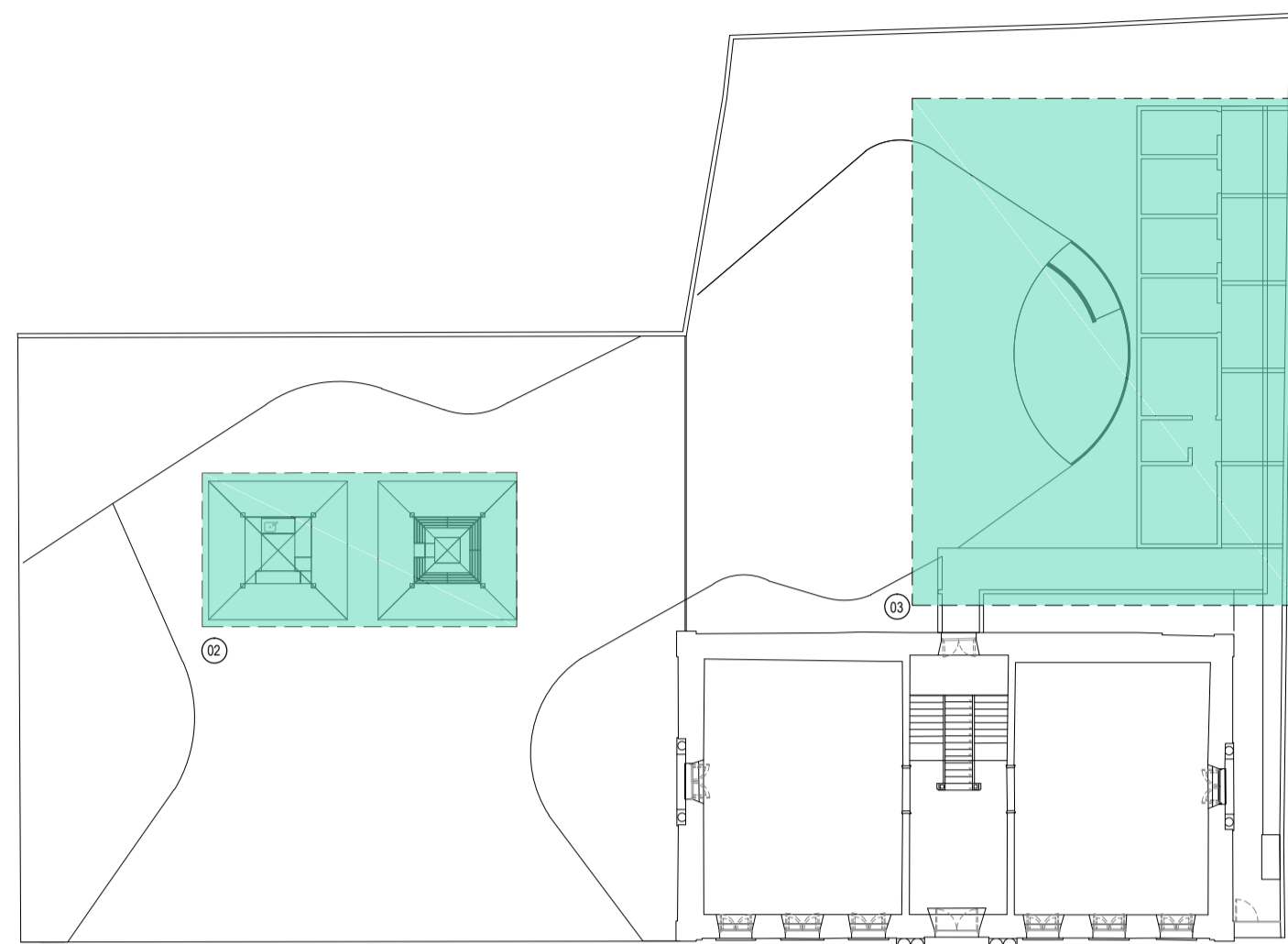
LEGENDA

—	CONSTRUIR
—	CONSTRUIR PAREDE
—	DEMOLIR
—	DEMOLIR PAREDE

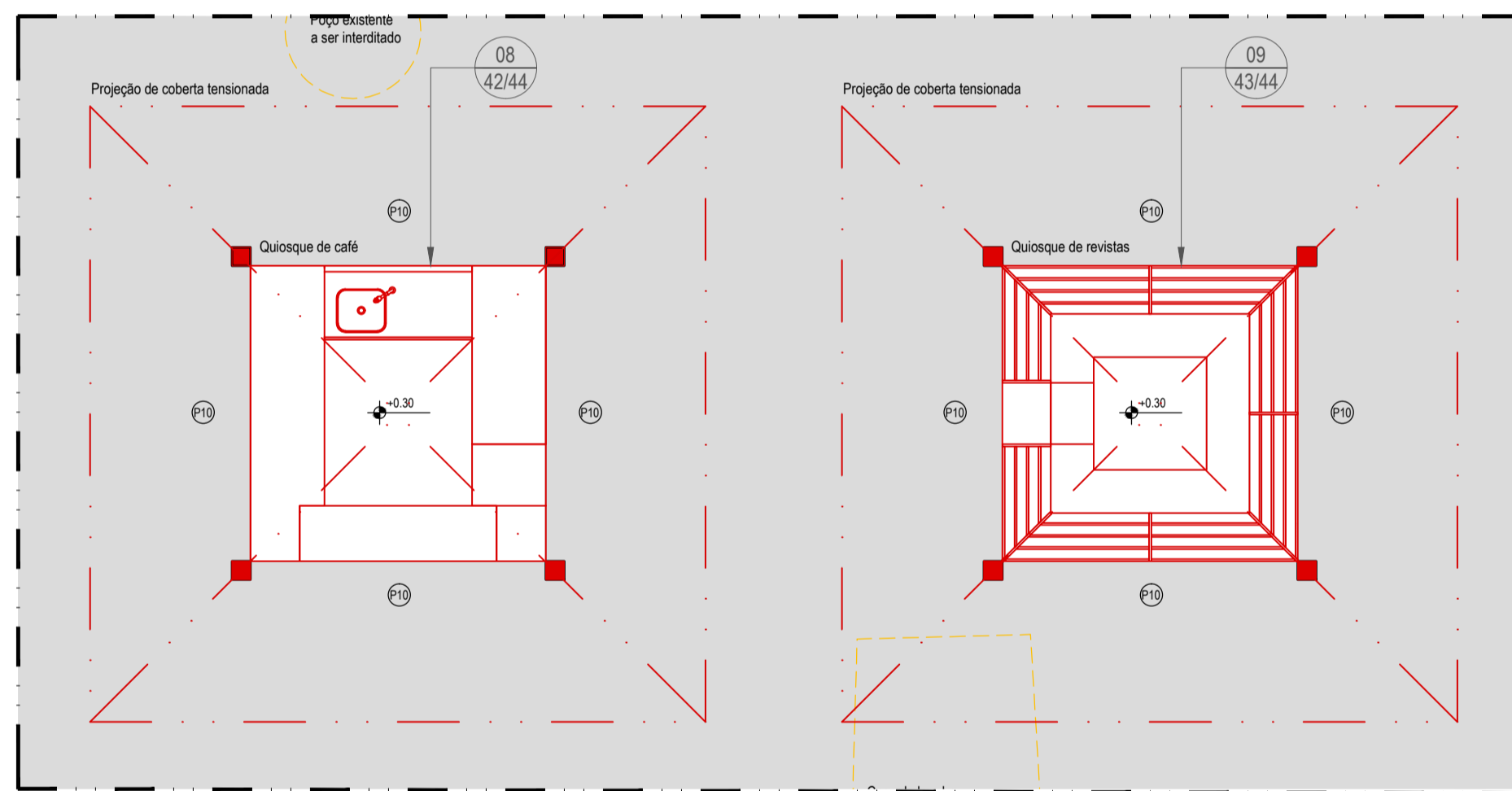
REVISÃO Nº	DESCRIÇÃO	SOLICITANTE	DATA
REV.00			

PAÇO MUNICIPAL DE GOIANA
PROJETO EXECUTIVO DE ARQUITETURA

PROJETO EXECUTIVO DE ARQUITETURA		DATA
<p>ICAO: REQUALIFICAÇÃO DO PAÇO MUNICIPAL DE GOIANA, PARA IMPLANTAÇÃO DE ESPAÇO CULTURAL E CENTRO DE ATENDIMENTO AO TURISTA</p> <p>PROJETO: PAÇO MUNICIPAL DE GOIANA</p> <p>ENDEREÇO: AVENIDA MARECHAL DEODORO DA FONSECA, S/N, GOIANA - PE</p> <p>CONTEÚDO: PLANTA BAIXA REFORMA - TÉRREO - TRECHO 01</p> <p>ARQUIVO: RPM_PE_ARQ - PLANTA BAIXA.DWG</p>	<p>COORDENADOR GERAL: MARCELO FIGUEIREDO - CAU 43781-0</p> <p>COORDENADOR DO PROJETO: EVELYN SCHOR - CAU 413725-9</p> <p>RESPONSÁVEL TÉCNICO: ROGUE SAMUDIO - CAU 47368-7</p> <p>ARQUITETO CO-RESPONSÁVEL: EVA PASSARIANTE - CAU 47815-6</p> <p>DESENHO: LUCYANA MENDONÇA - CAU 46681-7</p> <p>DESENHO: CAROLINA MOURA</p> <p>DESENHO: VITOR HENRIQUE C. RAMOS</p>	<p>561 14</p> <p>ESCALA: 1/50</p> <p>PRIMEIRA</p> <p style="font-size: 24pt; font-weight: bold;">02/44</p>

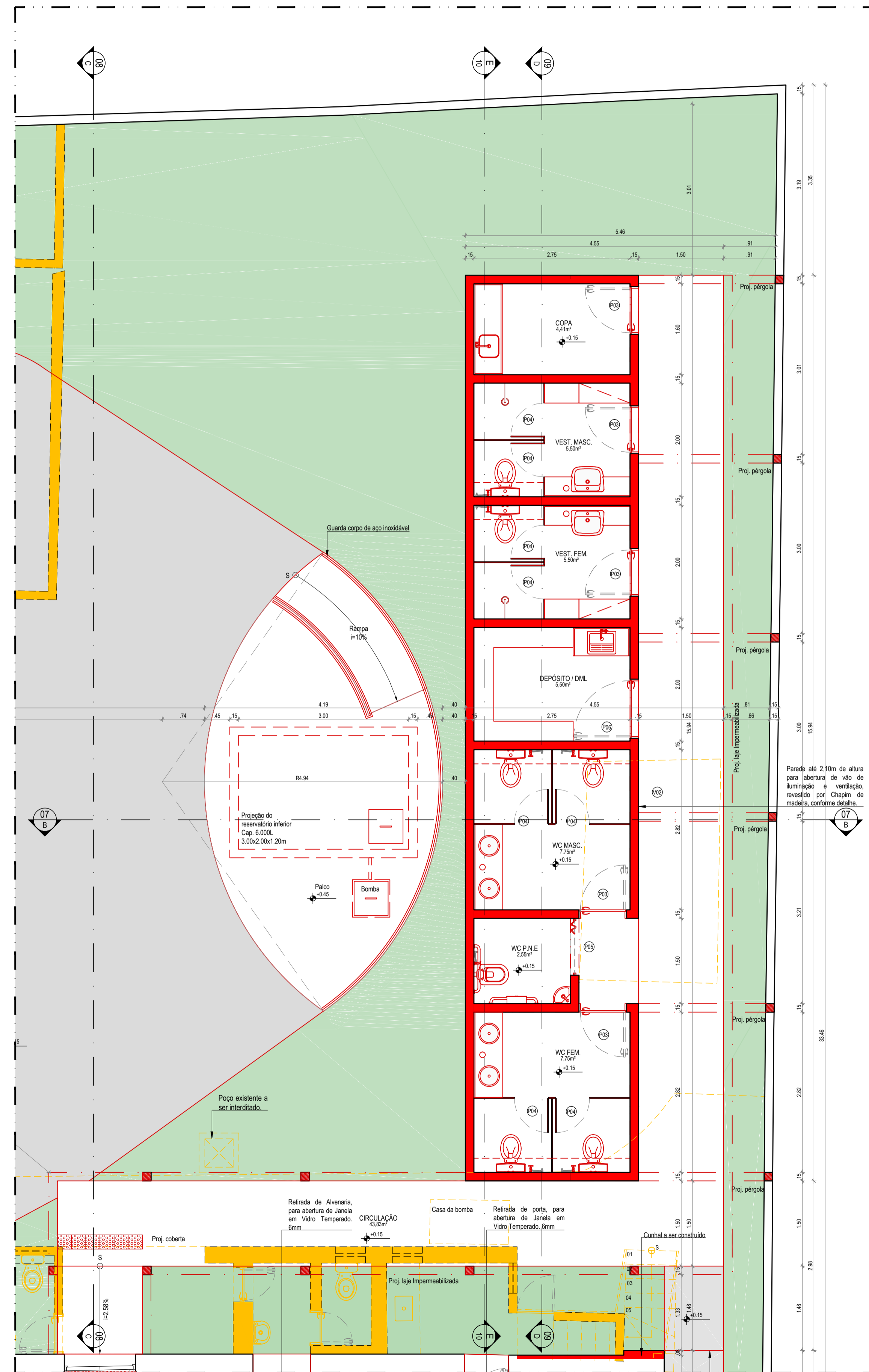


01 PLANTA ÍNDICE



02 PLANTA BAIXA TÉRREO - TRECHO 02
ESCALA 1/50

LEGENDA	
—	CONSTRUIR
—	CONSTRUIR PAREDE
- - -	DEMOLIR
- - -	DEMOLIR PAREDE

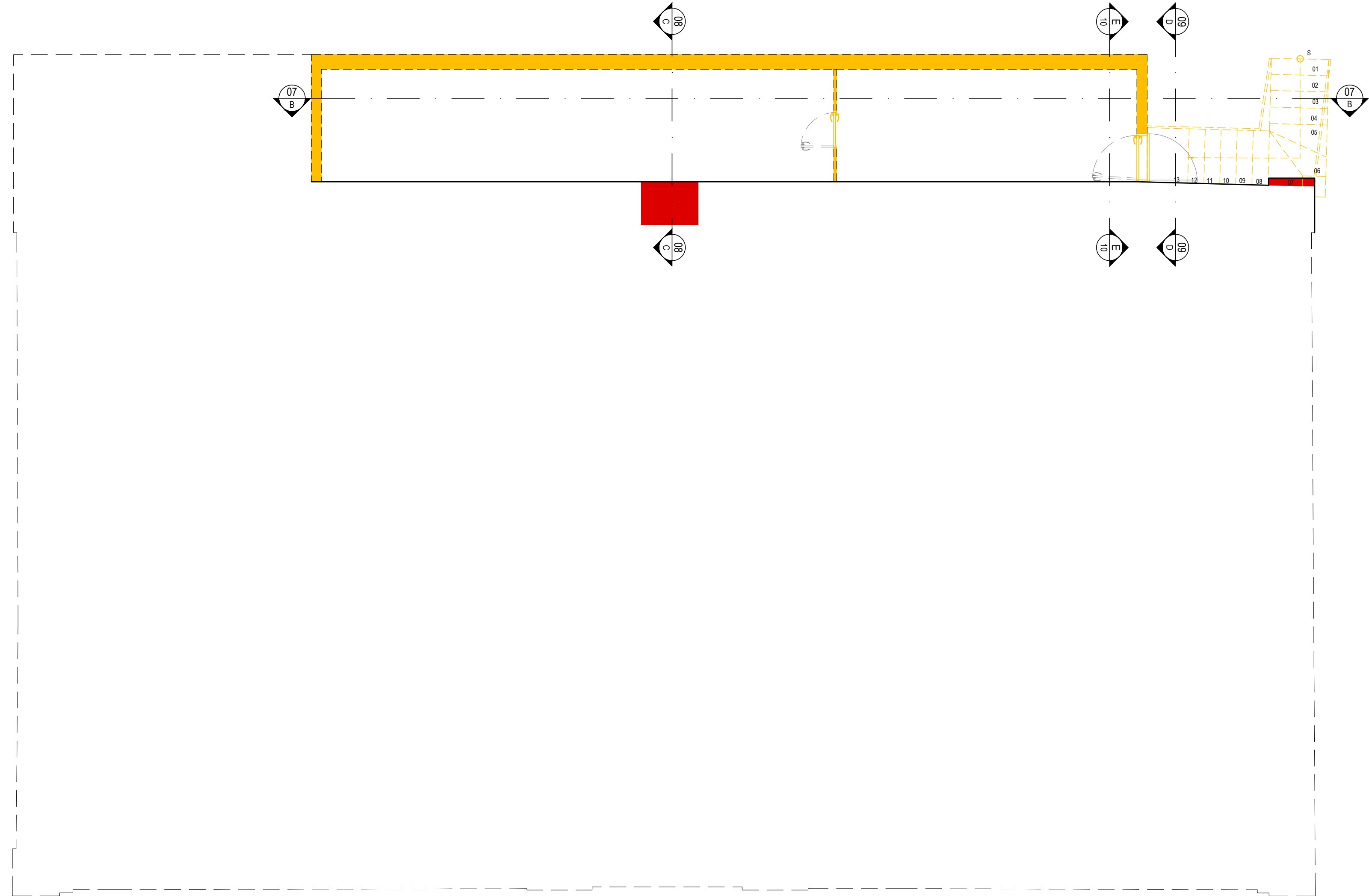


03 PLANTA BAIXA TÉRREO - TRECHO 03
ESCALA 1/50

REVISÃO Nº	DESCRIÇÃO	SOLICITANTE	DATA
REV.00			

PAÇO MUNICIPAL DE GOIANA
PROJETO EXECUTIVO DE ARQUITETURA

PROJETO EXECUTIVO DE ARQUITETURA	
<p>ICAO: REQUALIFICAÇÃO DO PAÇO MUNICIPAL DE GOIANA, PARA IMPLANTAÇÃO DE ESPAÇO CULTURAL E CENTRO DE ATENDIMENTO AO TURISTA</p> <p>PROJETO: PAÇO MUNICIPAL DE GOIANA</p> <p>ENDEREÇO: AVENIDA MARECHAL DEODORO DA FONSECA, S/N, GOIANA - PE</p> <p>ARQUITETO COORDENADOR: EVA PASSARIANTE - CAU 4137254</p> <p>ARQUITETO COLABORADOR: LUCYANA MENDONÇA - CAU 4468017</p> <p>DESENHO: CAROLINA MOURA</p> <p>ARQUIVO: RPM_PE_ARQ - PLANTA BAIXA.DWG</p>	<p>COORDENADOR GERAL: MARCELO FIGUEIREDO - CAU 4378142</p> <p>COORDENADOR DO PROJETO: EVELYN SCHOR - CAU 4137254</p> <p>RESPONSÁVEL TÉCNICO: ROQUE SAMUDIO - CAU 4739817</p> <p>PERNAMBUCO</p> <p>PRODETUR</p>
DATA: 03/14	ESCALA: 1/50
03/44	



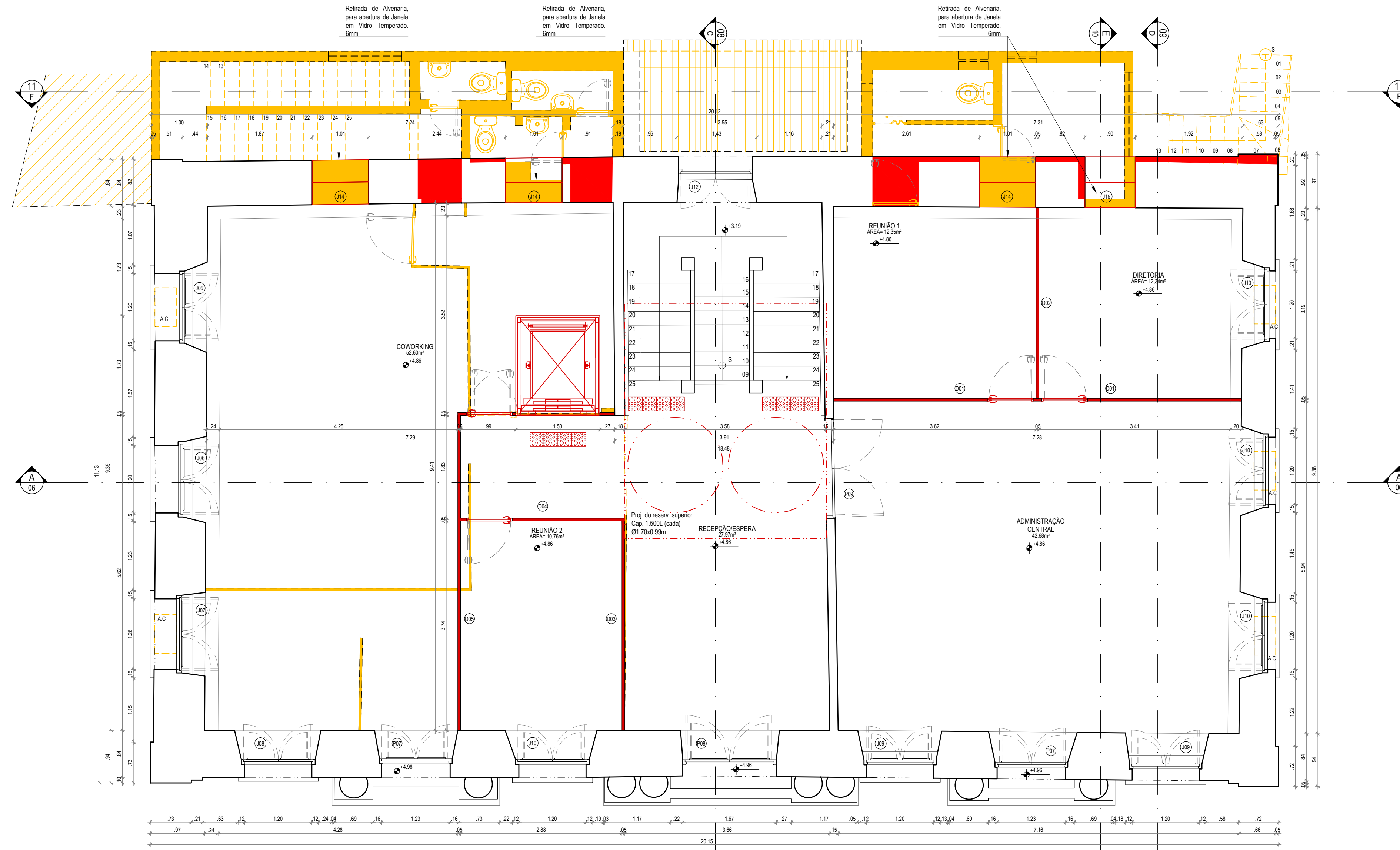
01 PLANTA BAIXA PAVIMENTO INTERMEDIÁRIO
ESCALA 1/50

LEGENDA	
	CONSTRUIR
	CONSTRUIR PAREDE
	DEMOLIR
	DEMOLIR PAREDE

REVISÃO Nº	DESCRIÇÃO	SOLICITANTE	DATA
REV.00			

PAÇO MUNICIPAL DE GOIANA
PROJETO EXECUTIVO DE ARQUITETURA

PROJETO EXECUTIVO DE ARQUITETURA		
ACAO: REQUALIFICAÇÃO DO PAÇO MUNICIPAL DE GOIANA, PARA IMPLANTAÇÃO DE ESPAÇO CULTURAL E CENTRO DE ATENDIMENTO AO TURISTA	COORDENADOR GERAL: MARCELO FIGUEIREDO - CAU A1781-0	DATA: set 14
PROJETO: PAÇO MUNICIPAL DE GOIANA	COORDENADOR DO PROJETO: EVELYN SCHOR - CAU A13726-0	ESCALA: 1/50
ENDEREÇO: AVENIDA MARECHAL DEODORO DA FONSECA, S/N, GOIANA - PE	RESPONSÁVEL TÉCNICO: ROQUE SAMUDIO - CAU A77288-7	FRANCHA:
CONTEÚDO: PLANTA BAIXA REFORMA - PAVIMENTO INTERMEDIÁRIO	ARQUITETO COLABORADOR: EVA PASSAVANTE - CAU A8718-0 LUCYANA MENDONÇA - CAU A84881-7	04/44
ARQUIVO: RPM_PE_ARQ - PLANTA BAIXA.DWG	DESENHO: CAROLINA MOURA	



01 PLANTA BAIXA 1º PAVIMENTO
ESCALA 1/50

LEGENDA	
	CONSTRUIR
	CONSTRUIR PAREDE
	DEMOLIR
	DEMOLIR PAREDE

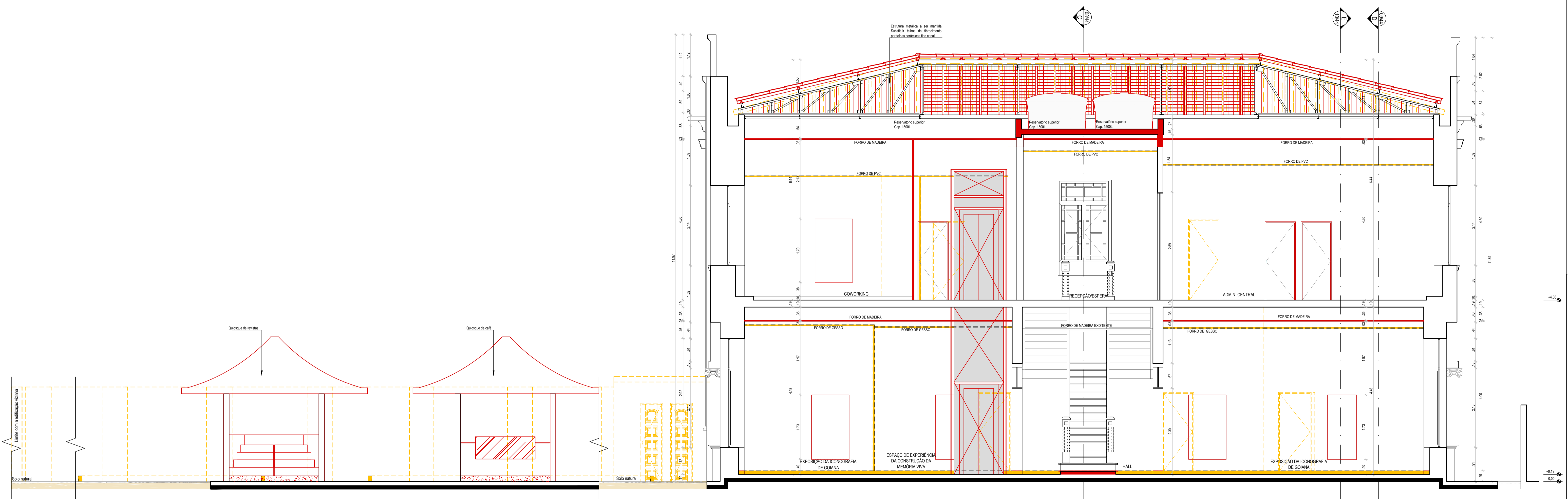
REVISÃO Nº	DESCRIÇÃO	SOLICITANTE	DATA
REV.00			

PAÇO MUNICIPAL DE GOIANA
PROJETO EXECUTIVO DE ARQUITETURA

PROJETO 2
PAÇO MUNICIPAL DE GOIANA

PROJETO EXECUTIVO DE ARQUITETURA		
ACAO: REQUALIFICAÇÃO DO PAÇO MUNICIPAL DE GOIANA, PARA IMPLANTAÇÃO DE ESPAÇO CULTURAL E CENTRO DE ATENDIMENTO AO TURISTA	COORDENADOR GERAL: MARCELO FIGUEIREDO - CAU A7781-0	DATA: set 14
PAÇO MUNICIPAL DE GOIANA	COORDENADOR DO PROJETO: EVELYN SCHOR - CAU A13726-0	ESCALA: 1/50
AVENIDA MARECHAL DEODORO DA FONSECA, S/N, GOIANA - PE	RESPONSÁVEL TÉCNICO: ROQUE SAMUDIO - CAU A77288-7	FRANCHA:
CONTEUDO: PLANTA BAIXA REFORMA - 1º PAVIMENTO	ARQUITETO COLABORADOR: EVA PASSAVANTE - CAU A8716-0 LUCYANA MENDONÇA - CAU A82881-7	05/44
ARQUIVO: RPM_PE_ARQ - PLANTA BAIXA.DWG	DESIGNER: CAROLINA MOURA VITOR HENRIQUE C. RAMOS	

A



01 CORTE A
ESCALA 1/50

LEGENDA

	CONSTRUIR
	CONSTRUIR PAREDE
	DEMOLIR
	DEMOLIR PAREDE

A

B

REVISÃO Nº	DESCRIÇÃO	ELABORANTE	DATA
REV.00			

PAÇO MUNICIPAL DE GOIANA
PROJETO EXECUTIVO DE ARQUITETURA

PROJETO EXECUTIVO DE ARQUITETURA

NOME	COORDENADOR GERAL	DATA
REQUALIFICAÇÃO DO PAÇO MUNICIPAL DE GOIANA PARA IMPLANTAÇÃO DE ESPAÇO CULTURAL E CENTRO DE ATENDIMENTO AO TURISTA	MARCELO RUIZREDO - CAU 47761-0	06/14
PROJETO	COORDENADOR DO PROJETO	ESCALA
PAÇO MUNICIPAL DE GOIANA	EVELYN SCHOR - CAU 43278-4	1/50
ENDEREÇO	RESPONSÁVEL TÉCNICO	PRIMAÇÃO
AVENIDA MARECHAL DEODORO DA FONSECA, S/N, GOIANA - PE	ROQUE SAMUDIO - CAU 47390-7	
DESENHADO	PROJETADO (OU REVISADO)	
REFORMA - CORTE A	EVA PASSAVANTE - CAU 46761-0	
ARQUIVO	DESENHADO	
RPM_PE_ARQ - CORTES.DWG	CAROLINA MOURA VITOR HENRIQUE C. RAMOS	06/44

1

2

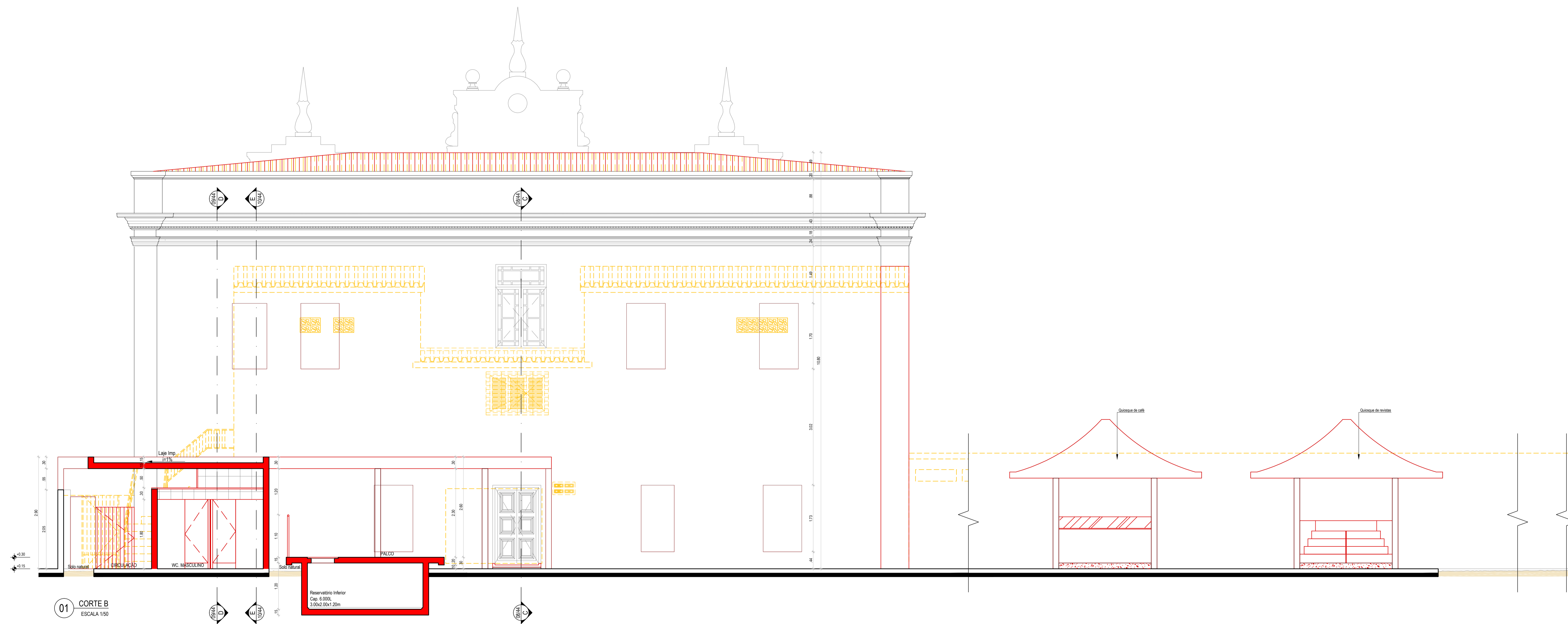
3

4

5

6

7



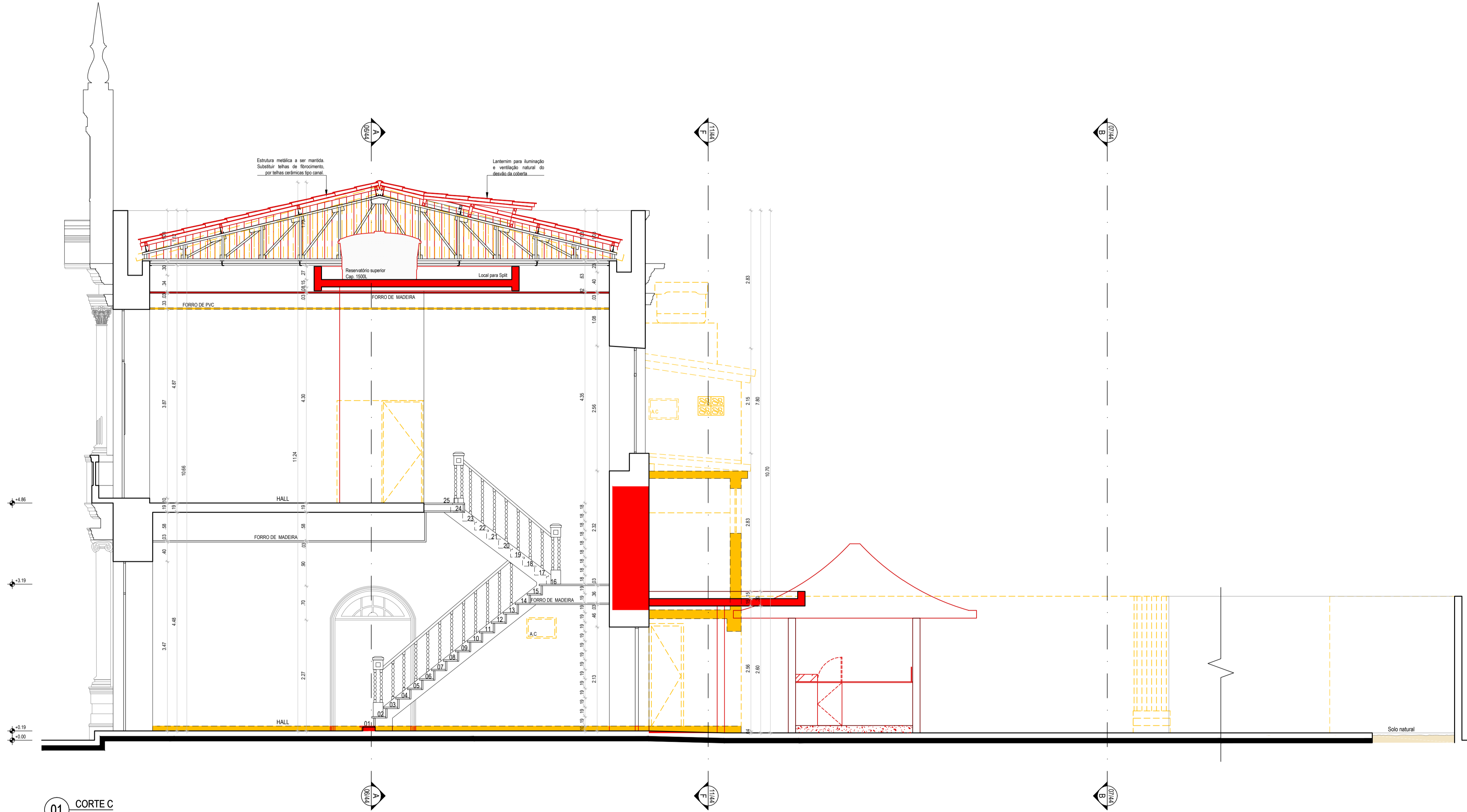
01 CORTE B
ESCALA 1:50

LEGENDA	
—	CONSTRUIR
—	CONSTRUIR PAREDE
- - -	DEMOLIR
- - -	DEMOLIR PAREDE

REVISÃO	DESCRIÇÃO	ELABORANTE	DATA
REV.00			

PAÇO MUNICIPAL DE GOIANA
PROJETO EXECUTIVO DE ARQUITETURA

PROJETO EXECUTIVO DE ARQUITETURA		
OBJETO	REQUALIFICAÇÃO DO PAÇO MUNICIPAL DE GOIANA PARA IMPLANTAÇÃO DE ESPAÇO CULTURAL E CENTRO DE ATENDIMENTO AO TURISTA	COORDENADOR GERAL MARCELO FIGUEIREDO - CAU 47781-0
PROJETO	PAÇO MUNICIPAL DE GOIANA	COORDENADOR DO PROJETO EVELYN SCHOR - CAU 43278-4
ENDEREÇO	AVENIDA MARECHAL DEODORO DA FONSECA, S/N, GOIANA - PE	RESPONSÁVEL TÉCNICO ROQUE SAMUDIO - CAU 47363-7
PROJETO	REFORMA - CORTE B	ARQUITETO COLABORADOR EVA PASSAVANTE - CAU 46714-3 LUCYANA MENDONÇA - CAU 46887-7
ARQUIVO	RPM_PE_ARQ - CORTES.DWG	DESENHISTA CAROLINA MOURA VITOR HENRIQUE C. RAMOS
DATA	08/14	ESCALA
		1:50
		PRIMARIA



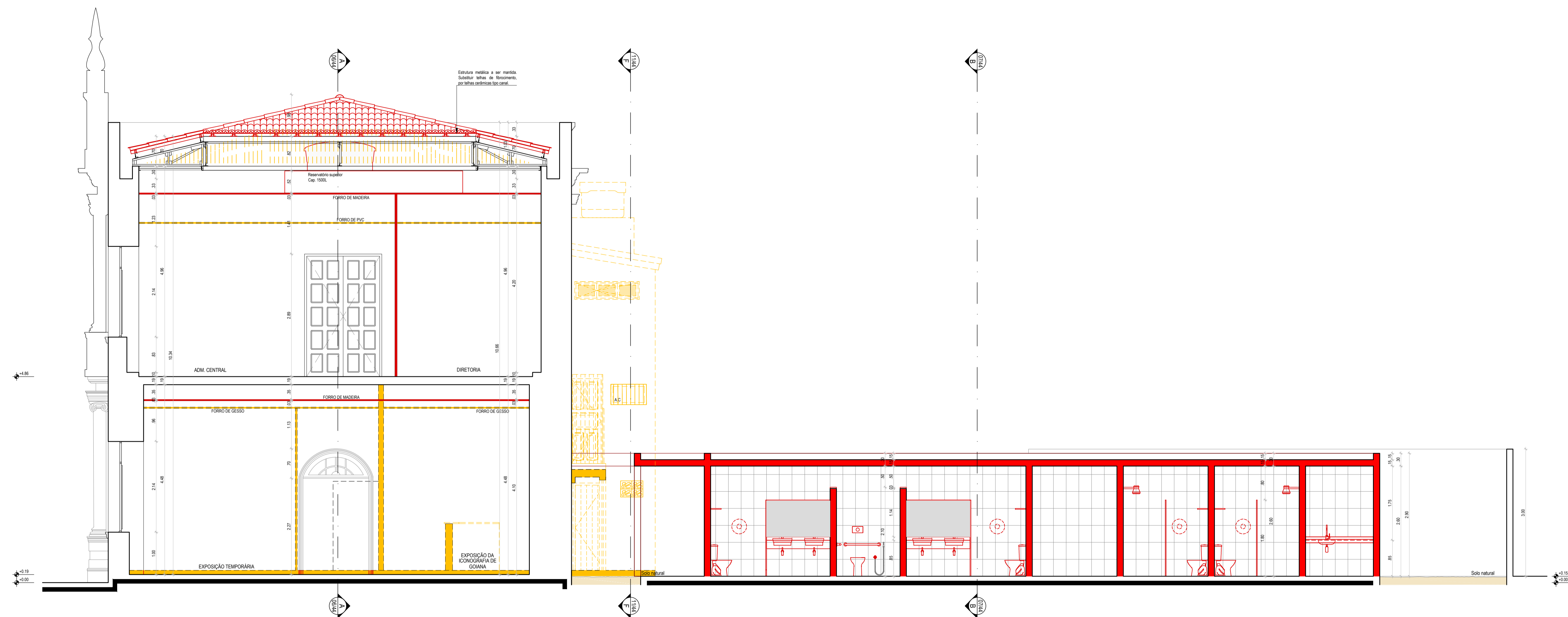
01 CORTE C
ESCALA 1/50

LEGENDA	
	CONSTRUIR
	CONSTRUIR PAREDE
	DEMOLIR
	DEMOLIR PAREDE

REVISÃO Nº	DESCRIÇÃO	SOLICITANTE	DATA
REV.00			

PAÇO MUNICIPAL DE GOIANA
PROJETO EXECUTIVO DE ARQUITETURA

PROJETO EXECUTIVO DE ARQUITETURA		DATA
<p>ÍCARO: REQUALIFICAÇÃO DO PAÇO MUNICIPAL DE GOIANA, PARA IMPLANTAÇÃO DE ESPAÇO CULTURAL E CENTRO DE ATENDIMENTO AO TURISTA</p> <p>PROJETO: PAÇO MUNICIPAL DE GOIANA</p> <p>ENDEREÇO: AVENIDA MARECHAL DEODORO DA FONSECA, S/N, GOIANA - PE</p> <p>CONTEÚDO: REFORMA - CORTE C</p> <p>ARQUIVO: RPM_PE_ARQ - CORTES.DWG</p>	<p>COORDENADOR GERAL: MARCELO FIGUEIREDO - CAU 43781-0</p> <p>COORDENADOR DO PROJETO: EVELYN SCHOR - CAU 413725-9</p> <p>RESPONSÁVEL TÉCNICO: ROGUE SAMUDIO - CAU 47398-7</p> <p>ARQUITETO CO-RESPONSOR: EVA PASSUANTE - CAU 43781-0 LUCYANA MENDONÇA - CAU 44680-7</p> <p>DESENHO: CAROLINA MOURA VITOR HENRIQUE C. RAMOS</p>	<p>58 14</p> <p>ESCALA: 1/50</p> <p>PRONOME: 08/44</p>



01 CORTE D
ESCALA 1/50

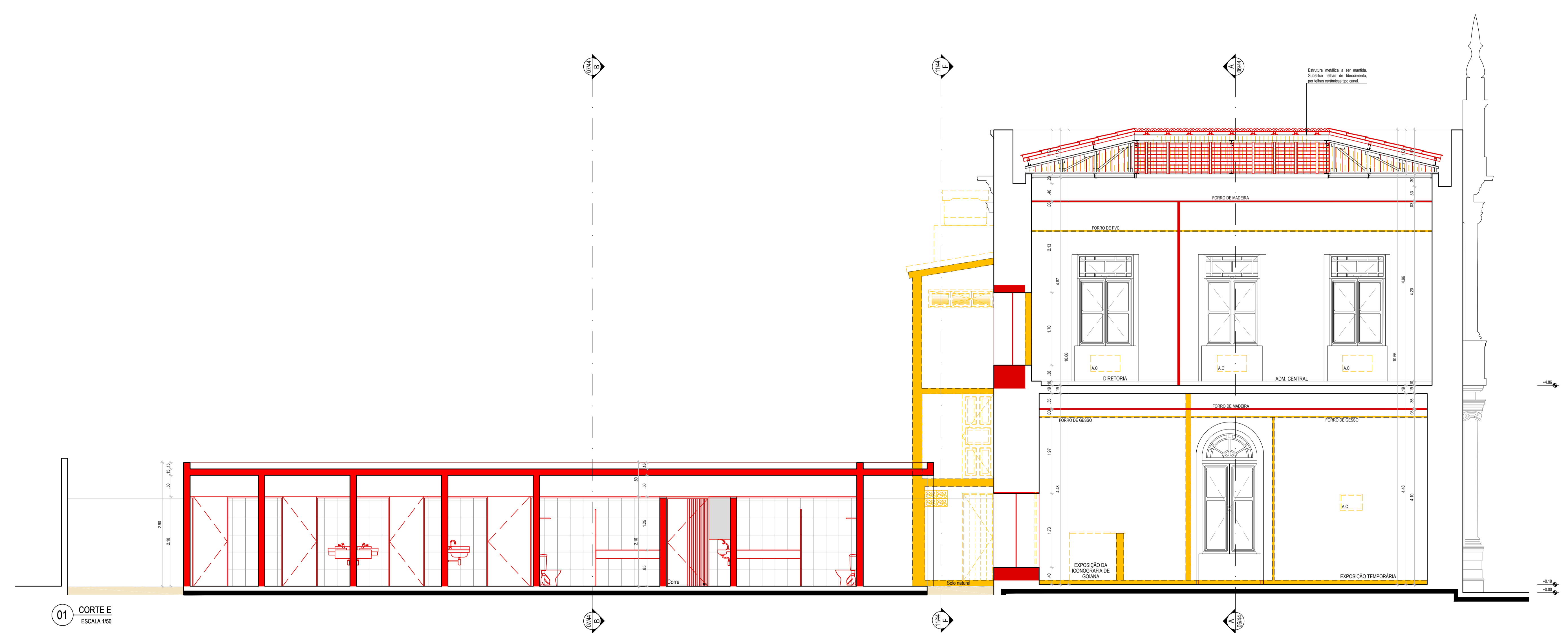
LEGENDA	
	CONSTRUIR
	CONSTRUIR PAREDE
	DEMOLIR
	DEMOLIR PAREDE

REVISÃO	DESCRIÇÃO	ELABORANTE	DATA
REV.00			

PAÇO MUNICIPAL DE GOIANA
PROJETO EXECUTIVO DE ARQUITETURA

PROJETO EXECUTIVO DE ARQUITETURA		
NOME	COORDENADOR GERAL	DATA
REQUALIFICAÇÃO DO PAÇO MUNICIPAL DE GOIANA, PARA IMPLANTAÇÃO DE ESPAÇO CULTURAL E CENTRO DE ATENDIMENTO AO TURISTA	MARCELO RIQUEIREDO - CAU 14781-0	09/14
PROJETO	COORDENADOR DO PROJETO	ESCALA
PAÇO MUNICIPAL DE GOIANA	EVELYN SCHOR - CAU 43278-4	1/50
ENDEREÇO	RESPONSÁVEL TÉCNICO	PRIMARIA
AVENIDA MARECHAL DEODORO DA FONSECA, S/N, GOIANA - PE	ROQUE SAMUDIO - CAU 47360-7	
DESENHADO	PROJETADO	
REFORMA - CORTE D	EVA PASSAVANTE - CAU 46761-0	
ARQUIVO	LUCIANA MENDONÇA - CAU 46887-7	
	DESENHADO	
	CAROLINA MOURA	
RPM_PE_ARQ - CORTES.DWG	VITOR HENRIQUE C. RAMOS	

09/44



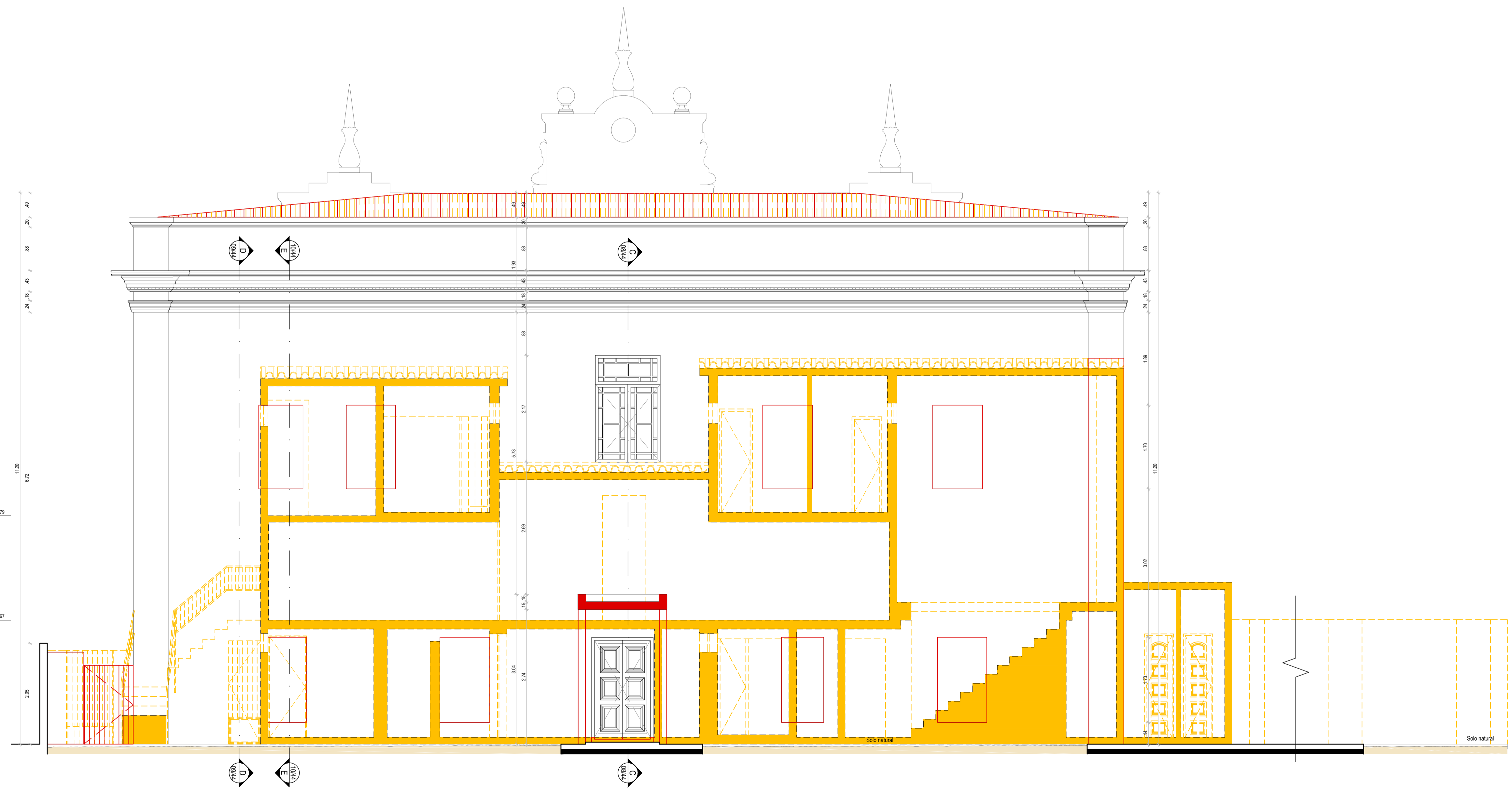
01 CORTE E
ESCALA 1/50

LEGENDA	
	CONSTRUIR
	CONSTRUIR PAREDE
	DEMOLIR
	DEMOLIR PAREDE

REVISÃO	DESCRIÇÃO	ELABORANTE	DATA
REV.00			

PAÇO MUNICIPAL DE GOIANA
PROJETO EXECUTIVO DE ARQUITETURA

PROJETO EXECUTIVO DE ARQUITETURA		
NOME	COORDENADOR GERAL	DATA
REQUALIFICAÇÃO DO PAÇO MUNICIPAL DE GOIANA PARA IMPLANTAÇÃO DE ESPAÇO CULTURAL E CENTRO DE ATENDIMENTO AO TURISTA	MARCELO RIQUELME - CAU 47761-0	08/14
PROJETO	COORDENADOR DO PROJETO	ESCALA
PAÇO MUNICIPAL DE GOIANA	EVELYN SCHOR - CAU 43278-4	1/50
ENDEREÇO	RESPONSÁVEL TÉCNICO	PRIMAÇÃO
AVENIDA MARECHAL DEODORO DA FONSECA, S/N, GOIANA - PE	ROQUE SAMUDIO - CAU 47363-7	
DESENHADO	PROJETISTA COLABORADOR	
REFORMA - CORTE E	EVA PASSAVANTE - CAU 46761-3	
ARQUIVO	DESENHISTA	
RPM_PE_ARQ - CORTES.DWG	CAROLINA MOURA VITOR HENRIQUE C. RAMOS	10/44



01 CORTE F
ESCALA 1/50

LEGENDA	
—	CONSTRUIR
—	CONSTRUIR PAREDE
- - -	DEMOLIR
- - -	DEMOLIR PAREDE

REVISÃO Nº	DESCRIÇÃO	SOLICITANTE	DATA
REV.00			

PAÇO MUNICIPAL DE GOIANA
PROJETO EXECUTIVO DE ARQUITETURA

PROJETO EXECUTIVO DE ARQUITETURA		DATA
<small>OBJETO:</small> REQUALIFICAÇÃO DO PAÇO MUNICIPAL DE GOIANA, PARA IMPLANTAÇÃO DE ESPAÇO CULTURAL E CENTRO DE ATENDIMENTO AO TURISTA	<small>COORDENADOR GERAL:</small> MARCELO FIGUEIREDO - CAU 43781-0	5/8 14
<small>PROJETO:</small> PAÇO MUNICIPAL DE GOIANA	<small>COORDENADOR DO PROJETO:</small> EVELYN SCHOR - CAU 41373-9	ESCALA: 1/50
<small>ENGENHEIRO:</small> AVENIDA MARECHAL DEODORO DA FONSECA, S/N, GOIANA - PE	<small>RESPONSÁVEL TÉCNICO:</small> ROQUE SAMUDIO - CAU 47398-7	PRIMEIRA
<small>CONTEÚDO:</small> REFORMA - CORTE F	<small>ARQUITETO COORDENADOR:</small> EVA PASSAVANTE - CAU 48763-6 <small>DESENHO:</small> LUCYANA MENDONÇA - CAU 46681-7	11/44
<small>ARQUITETO:</small> RPM_PE_ARQ - CORTES.DWG	<small>DESENHO:</small> CAROLINA MOURA VITOR HENRIQUE C. RAMOS	

1

2

3

4

5

A

A

B

B



01 FACHADA PRINCIPAL
ESCALA 1/50

LEGENDA	
	CONSTRUIR
	CONSTRUIR PAREDE
	DEMOLIR
	DEMOLIR PAREDE

REVISÃO Nº	DESCRIÇÃO	SOLICITANTE	DATA
REV.00			

PAÇO MUNICIPAL DE GOIANA
PROJETO EXECUTIVO DE ARQUITETURA

PROJETO EXECUTIVO DE ARQUITETURA		DATA
OBJETO: REQUALIFICAÇÃO DO PAÇO MUNICIPAL DE GOIANA, PARA IMPLANTAÇÃO DE ESPAÇO CULTURAL E CENTRO DE ATENDIMENTO AO TURISTA	COORDENADOR GERAL: MARCELO FIGUEIREDO - CAU 43781-0	06/14
PROJETO: PAÇO MUNICIPAL DE GOIANA	COORDENADOR DO PROJETO: EVELYN SCHOR - CAU 41373-9	ESCALA: 1/50
ENDEREÇO: AVENIDA MARECHAL DEODORO DA FONSECA, S/N, GOIANA - PE	RESPONSÁVEL TÉCNICO: ROGUE SAMUDIO - CAU 47398-7	PRIMEIRA
CONTEÚDO: REFORMA - FACHADA PRINCIPAL	ARQUITETO COORDENADOR: EVA PASSAVANTE - CAU 48763-6 LUCYANA MENDONÇA - CAU 44680-7	12/44
ARQUIVO: RPM_PE_ARQ - FACHADAS.DWG	DESENHO: CAROLINA MOURA VITOR HENRIQUE C. RAMOS	

1

2

3

4

5

1

2

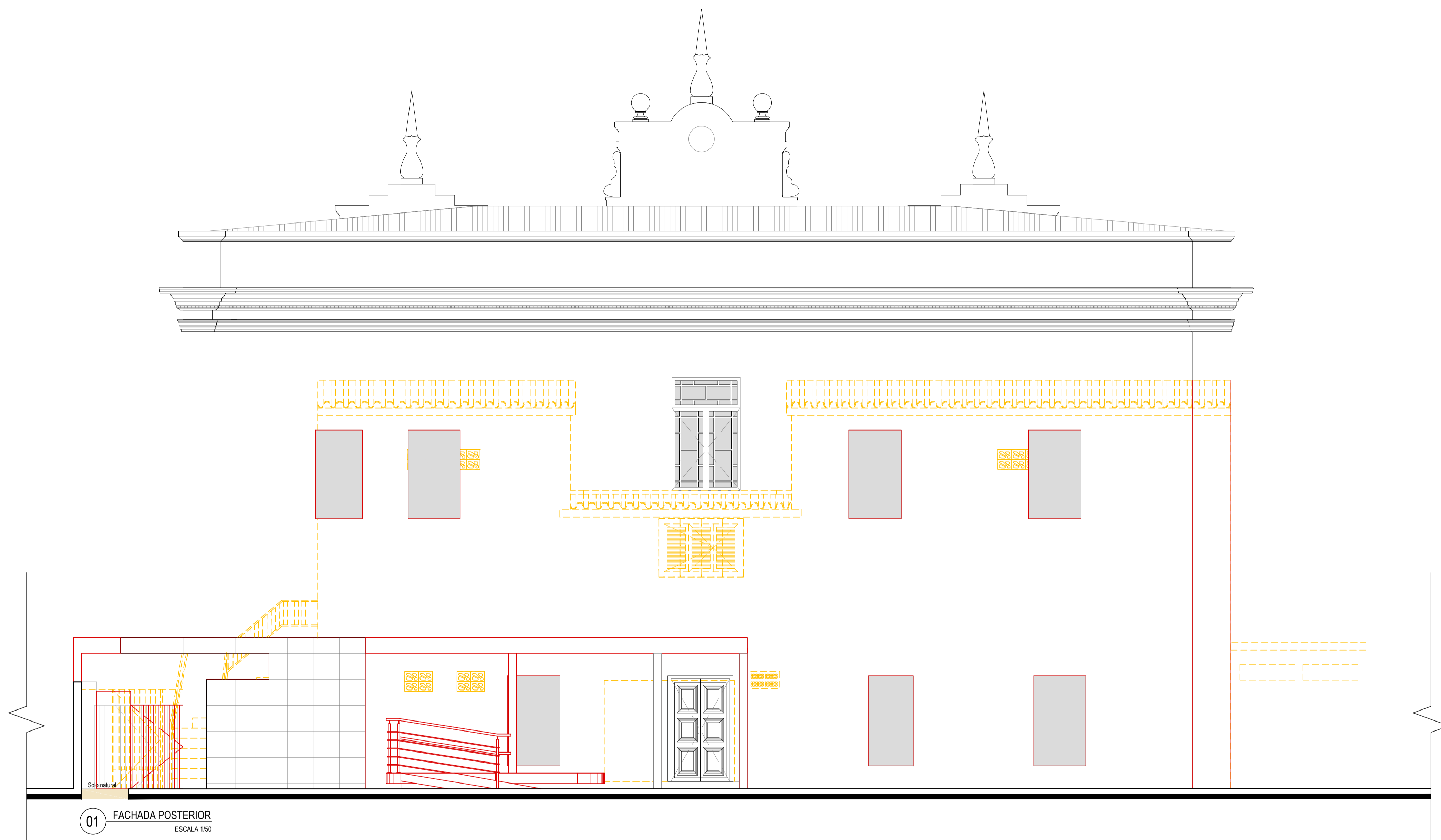
3

4

5

A

A



01 FACHADA POSTERIOR
ESCALA 1/50

LEGENDA	
	CONSTRUIR
	CONSTRUIR PAREDE
	DEMOLIR
	DEMOLIR PAREDE

B

B

REVISÃO Nº	DESCRIÇÃO	SOLICITANTE	DATA
REV.00			

PAÇO MUNICIPAL DE GOIANA
PROJETO EXECUTIVO DE ARQUITETURA

PROJETO EXECUTIVO DE ARQUITETURA		DATA
OBJETO: REQUALIFICAÇÃO DO PAÇO MUNICIPAL DE GOIANA, PARA IMPLANTAÇÃO DE ESPAÇO CULTURAL E CENTRO DE ATENDIMENTO AO TURISTA	COORDENADOR GERAL: MARCELO FIGUEIREDO - CAU 43781-0	06/14
PROJETO: PAÇO MUNICIPAL DE GOIANA	COORDENADOR DO PROJETO: EVELYN SCHOR - CAU 41372-9	ESCALA: 1/50
ENCOMENDADO: AVENIDA MARECHAL DEODORO DA FONSECA, S/N, GOIANA - PE	RESPONSÁVEL TÉCNICO: ROGÉIO SAMUDIO - CAU 47398-7	PRIMEIRA: 13/44
CONTEÚDO: REFORMA - FACHADA POSTERIOR	ARQUITETO COORDENADOR: EVA PASSAVANTE - CAU 48763-6 LUCYANA MENDONÇA - CAU 44689-7	
ARQUIVO: RPM_PE_ARQ - FACHADAS.DWG	DESENHO: CAROLINA MOURA VITOR HENRIQUE C. RAMOS	

1

2

3

4

5

1

2

3

4

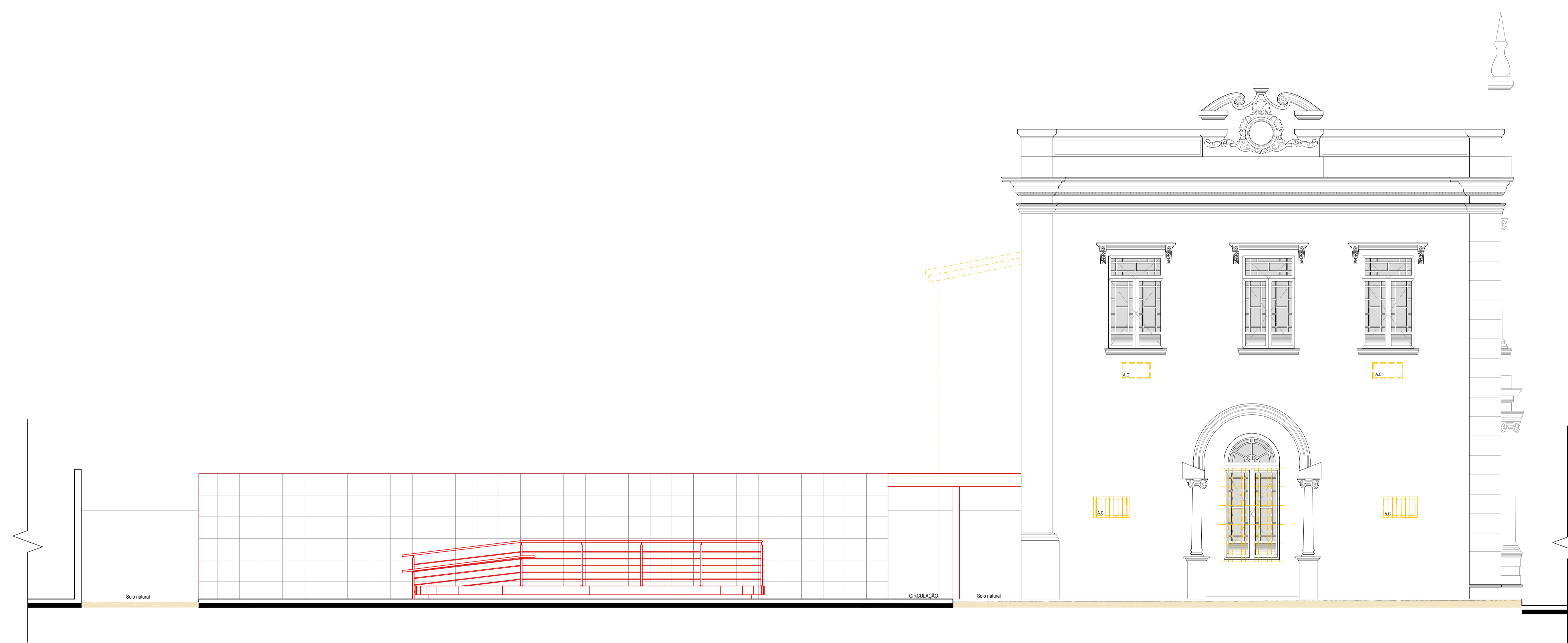
5

6

7

A

A



01 FACHADA LATERAL DIREITA - SEM MURO
ESCALA 1:50

LEGENDA	
	CONSTRUIR
	CONSTRUIR PAREDE
	DEMOLUIR
	DEMOLUIR PAREDE

1

2

3

4

5

6

7

B

REVISÃO	DESCRIÇÃO	ELABORANTE	DATA
REV.00			

PAÇO MUNICIPAL DE GOIANA
PROJETO EXECUTIVO DE ARQUITETURA

PROJETO EXECUTIVO DE ARQUITETURA		
NOME	COORDENADOR GERAL	DATA
REQUALIFICAÇÃO DO PAÇO MUNICIPAL DE GOIANA PARA IMPLANTAÇÃO DE ESPAÇO CULTURAL E CENTRO DE ATENDIMENTO AO TURISTA	MARCELO RUIFREDO - CAU 14781-0	08/14
PROJETO	COORDENADOR DO PROJETO	ESCALA
PAÇO MUNICIPAL DE GOIANA	EVELYN SCHOR - CAU 43278-4	1:50
ENDEREÇO	RESPONSÁVEL TÉCNICO	PRIMARIA
AVENIDA MARECHAL DEODORO DA FONSECA, S/N, GOIANA - PE	ROQUE SAMUDIO - CAU 47363-7	
DESENHADO	ARQUITETO COLABORADOR	
REFORMA - FACHADA LATERAL DIREITA - SEM MURO	EVA PASSAVANTE - CAU 46191-3	
ARQUIVO	DESENHADO	
RPM_PE_ARQ - FACHADAS.DWG	CAROLINA MOURA	
	VITOR HENRIQUE C. RAMOS	




01 FACHADA LATERAL ESQUERDA
ESCALA 1/50

LEGENDA	
	CONSTRUIR
	CONSTRUIR PAREDE
	DEMOLIR
	DEMOLIR PAREDE

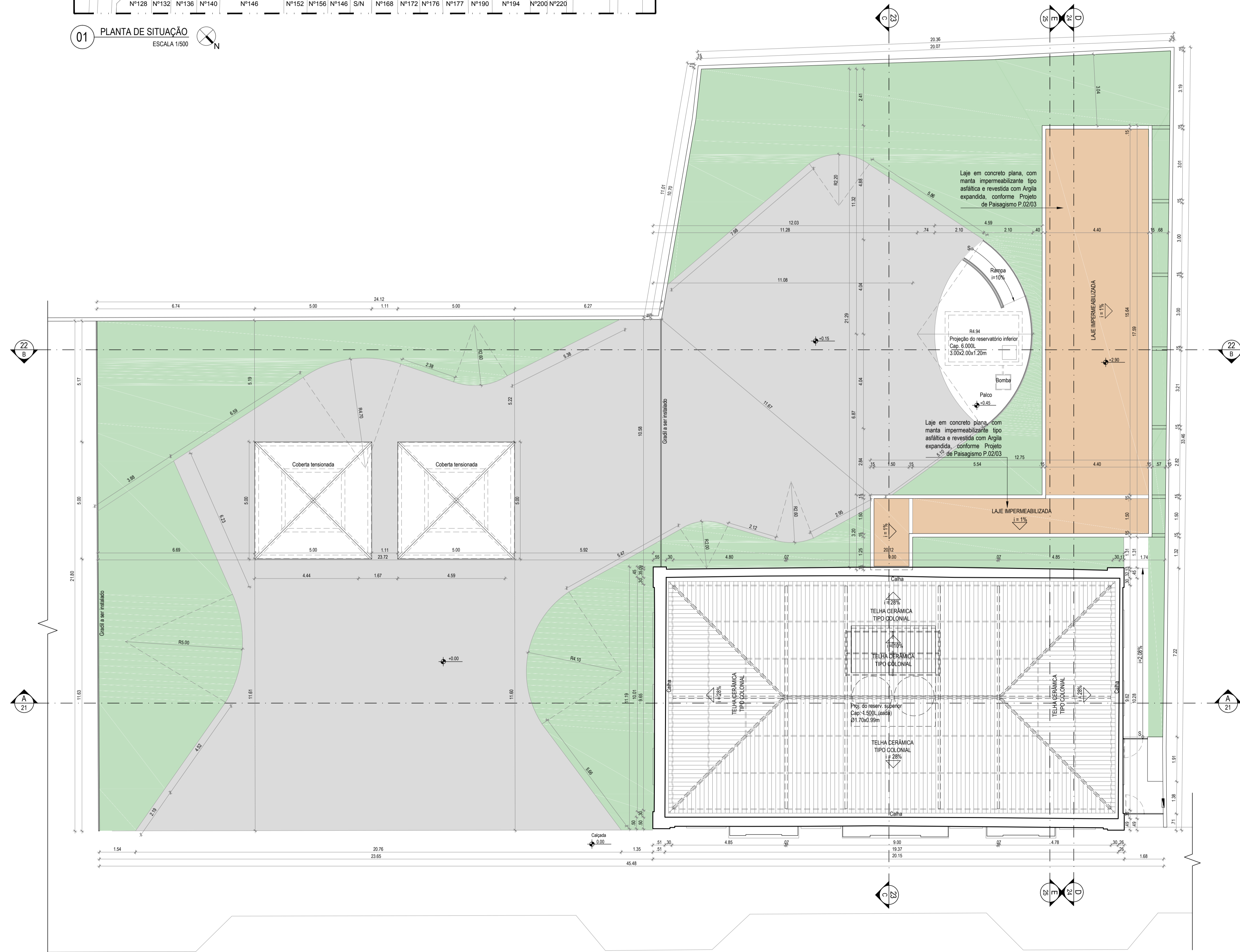
REVISÃO	DESCRIÇÃO	ELABORANTE	DATA
REV.00			

PAÇO MUNICIPAL DE GOIANA
PROJETO EXECUTIVO DE ARQUITETURA

PROJETO EXECUTIVO DE ARQUITETURA		
NOME	COORDENADOR GERAL	DATA
REQUALIFICAÇÃO DO PAÇO MUNICIPAL DE GOIANA PARA IMPLANTAÇÃO DE ESPAÇO CULTURAL E CENTRO DE ATENDIMENTO AO TURISTA	MARCELO RUIZREDO - CAU 14781-0	08/11/14
PROJETO	COORDENADOR DO PROJETO	ESCALA
PAÇO MUNICIPAL DE GOIANA	EVELYN SCHOR - CAU 43278-4	1/50
ENDEREÇO	RESPONSÁVEL TÉCNICO	PRIMARIA
AVENIDA MARECHAL DEODORO DA FONSECA, S/N, GOIANA - PE	ROQUE SAMUDIO - CAU 47360-7	
CONTRATANTE	ARQUITETO COLABORADOR	
REFORMA - FACHADA LATERAL ESQUERDA	EVA PASSAVANTE - CAU 46191-0	
ARQUIVO	ARQUITETA COLABORADORA	
RPM_PE_ARQ - FACHADAS.DWG	LUCYANA MENDONÇA - CAU 46887-7	15/44
	DESENHISTA	
	CAROLINA MOURA	
	VITOR HENRIQUE C. RAMOS	



01 PLANTA DE SITUAÇÃO
ESCALA 1/500



02 PLANTA DE LOCAÇÃO E COBERTA
ESCALA 1/100

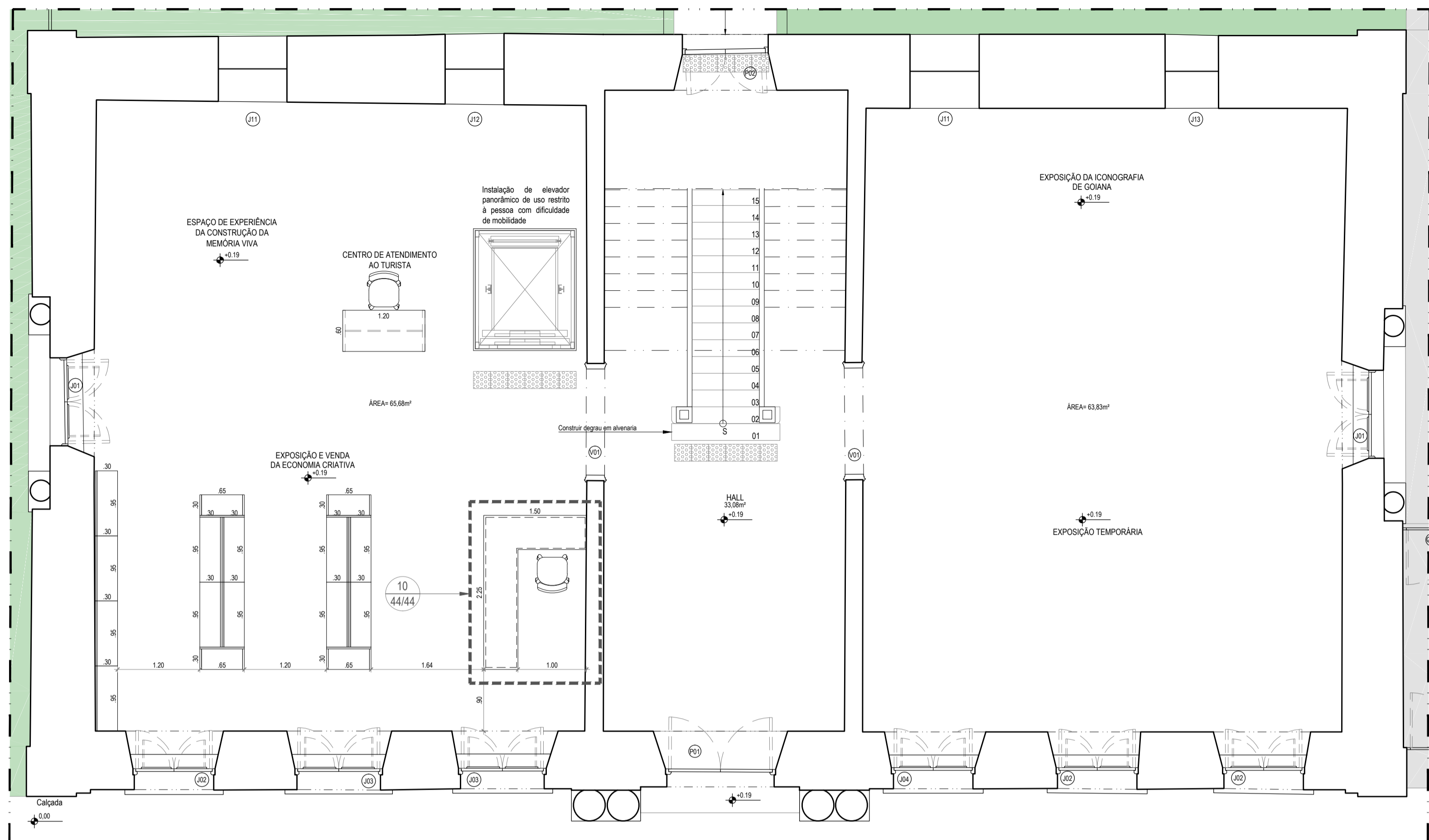
QUADRO DE ÁREAS - PAÇO MUNICIPAL		
	EXISTENTE	PROPOSTA
ÁREA DO TERRENO	1228,07m²	1229,07m²
COBERTA	260,77m²	356,49m²
PAVIMENTO TERREO	261,89m²	280,53m²
PAVIMENTO INTERMEDIÁRIO	26,01m²	-
1º PAVIMENTO	252,11m²	229,66m²
ÁREA CONSTRUÍDA TOTAL	800,78m²	866,68m²
ÁREA ADQUISIDA	-	199,30m²
ÁREA DEMOLIDA	-	136,40m²
SOLO NATURAL	700,49m²	550,41m²

REVISÃO Nº	DESCRIÇÃO	SOLICITANTE	DATA
REV.00			

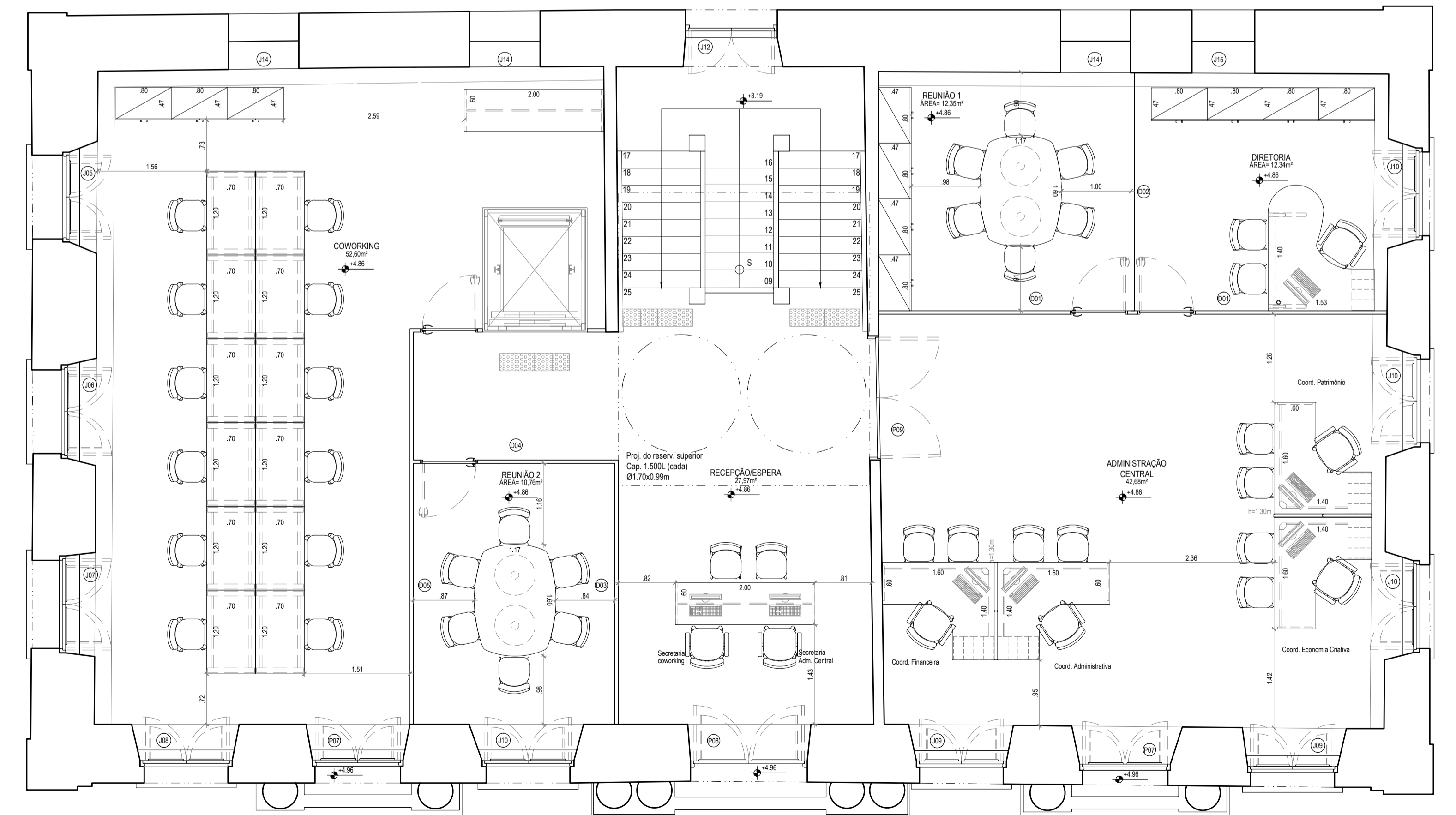
PAÇO MUNICIPAL DE GOIANA
PRODUTO 2
PROJETO EXECUTIVO DE ARQUITETURA

PROJETO EXECUTIVO DE ARQUITETURA

ÍCARO: REQUALIFICAÇÃO DO PAÇO MUNICIPAL DE GOIANA, PARA IMPLANTAÇÃO DE ESPAÇO CULTURAL E CENTRO DE ATENDIMENTO AO TURISTA	COORDENADOR GERAL: MARCELO FIGUEIREDO - CAU 43781-0	DATA: 06/14
PROJETO: PAÇO MUNICIPAL DE GOIANA	COORDENADOR DO PROJETO: EVELYN SCHOR - CAU 413735-9	ESCALA: INDICADA
ENDEREÇO: AVENIDA MARECHAL DEODORO DA FONSECA, S/N, GOIANA - PE	RESPONSÁVEL TÉCNICO: ROQUE SAMUDIO - CAU 47368-7	FRENTE: 16/44
CONTEÚDO: PLANTA DE SITUAÇÃO E PLANTA DE LOCAÇÃO E COBERTA	ARQUITETO COLABORADOR: EVA PASSAVANTE - CAU 48191-6 LUCYANA MENDONÇA - CAU 46681-7	
ARQUIVO: RPM_PE_ARQ - PLANTA BAIXA.DWG	DESENHO: CAROLINA MOURA VITOR HENRIQUE C. RAMOS	



01 PLANTA BAIXA TÉRREO
ESCALA 1/50



02 PLANTA BAIXA 1º PAVIMENTO
ESCALA 1/50

MATERIAL	QUADRO GERAL DE ESPECIFICAÇÕES TÉCNICAS										
	BLOCO EXISTENTE					BLOCO ANEXO					
	TÉRREO	PAVIMENTO	FACHADA	TÉRREO	FACHADA	ÁREA EXTERNA					
LOCAL											
Amarelo com estatura em MDF e-15mm e portas e prateleiras em MDF e-15mm, a serem revestidos com laminado melamínico branco, cod. 1123, acabamento brilhante. Formica ou equivalente técnico. Com fechaduras em cilindros de pressão para amêndoas com portas de correr, cod. ART 419, Pignozou equivalente técnico. Com puxadores retangulares de embutir para móveis, linha Sabor 400mm, comprimento 160mm, cod. ZP1264, acabamento cromado. Zen ou equivalente técnico. Rodapé em MDF e-15mm, a ser revestido com laminado melamínico branco, cod. 1123, acabamento brilhante. Formica ou equivalente técnico. Com vidro temperado 6mm, acabamento translúcido, a ser fixado com cilindros cromados.										un	1,00
Quilique para revestir com estatura em MDF e-15mm, a ser revestido com laminado melamínico-maderado, cod. M800 Egronoc, acabamento texturizado. Formica ou equivalente técnico. Com fechaduras em cilindros de pressão para amêndoas com portas de correr, cod. ART 419, Pignozou equivalente técnico. Com puxadores retangulares de embutir para móveis, linha Sabor 400mm, comprimento 160mm, cod. ZP1264, acabamento cromado. Zen ou equivalente técnico. Conforme detalhe.										un	1,00
Amarelo com estatura em MDF e-15mm e portas e prateleiras em MDF e-15mm, a serem revestidos com laminado melamínico-maderado, cod. M800 Egronoc, acabamento texturizado. Formica ou equivalente técnico. Com fechaduras em cilindros de pressão para amêndoas com portas de correr, cod. ART 419, Pignozou equivalente técnico. Com puxadores retangulares de embutir para móveis, linha Sabor 400mm, comprimento 160mm, cod. ZP1264, acabamento cromado. Zen ou equivalente técnico. Conforme detalhe.										un	1,00
Portinholas em MDF e-15mm, a serem revestidas com laminado melamínico-maderado, cod. M800 Egronoc, acabamento texturizado. Formica ou equivalente técnico. Bator para portinholas em perfil de alumínio em T, com abas gêmeas.										un	4,00
Mesa retangular 1200x70x70mm, cod. PL17027, Linha Plus, Botolin ou equivalente técnico. Com acabamento em MDP Laminado Melamínico na cor Branco, acabamento mate para metais. Acompanha fechador com buchas metálicas e calha para passagem de cabos, com passacabos segmentado.										un	2,00
Mesa de reunião bobô, 1600x1170x70mm, cod. APT0503, Linha Agulhas, Botolin ou equivalente técnico. Com acabamento em MDP Laminado Melamínico na cor Branco. Acompanha fechador com buchas metálicas, base em alumínio e aço, e calha para passagem de cabos, com passacabos segmentado.										un	2,00
Mesa angular com gavetão, 1600x600x1600x70mm DR, cod. SNA1021, Linha Ego, Botolin ou equivalente técnico. Com acabamento em MDP Laminado Melamínico na cor Branco. Com calha para fecho, cod. AC1150 e passacabos ACP0070, Botolin ou equivalente técnico.										un	2,00
Mesa angular com gavetão, 1400x600x1600x70mm ESQ, cod. SNA1021, Linha Ego, Botolin ou equivalente técnico. Com acabamento em MDP Laminado Melamínico na cor Branco. Com calha para fecho, cod. AC1150 e passacabos ACP0070, Botolin ou equivalente técnico.										un	2,00
Mesa gaveteiro com gavetão, 1600x600x1600x70mm ESQ, cod. SNA1021, Linha Ego, Botolin ou equivalente técnico, com acabamento em MDP Laminado Melamínico na cor Branco. Com calha para fecho, cod. AC1150 e passacabos ACP0070, Botolin ou equivalente técnico.										un	1,00
Cadeira para escritório, com braço, cod. D20M0502, Linha Cica, Botolin ou equivalente técnico, com acabamento cromo de políester T 18 e acabamento preto para metal.										un	7,00
Cadeira para escritório, sem braço, cod. D22DANSE, Linha Cica, Botolin ou equivalente técnico, com acabamento cromo de políester T 18 e acabamento preto para metal.										un	38,00
Bancada baixa, 2000x600x70mm, cod. MEG090, Linha Vento, Botolin ou equivalente técnico. Com acabamento em MDP Laminado Melamínico na cor Branco, cod. M41003, Linha Vento, Botolin ou equivalente técnico. Com acabamento em MDP Laminado Melamínico na cor Branco.										un	3,00
Bancada alta, 1200x600x1100mm, cod. M41003, Linha Vento, Botolin ou equivalente técnico. Com acabamento em MDP Laminado Melamínico na cor Branco.										un	1,00
Opô para centro de mesa, com estatura metálica modular (0,95x0,30m), com pintura eletrostática na cor branco, com pé regulador, H=1,30m. Com 4 bandejas metálicas. Linha plus, metal desing, equivalente técnico.										un	12,00
Porta de vidro, com estatura metálica modular (0,95x0,30m), com pintura eletrostática na cor branco, com pé regulador, H=1,30m. Com 4 bandejas metálicas. Metal desing ou equivalente técnico.										un	4,00
Armário de 80x172x1600mm, cod. 40A0416, Linha Vento, Botolin ou equivalente técnico. Com acabamento em MDP Laminado Melamínico na cor Branco.										un	11,00
Panela divisória com rodapé, 170x1300mm, cod. DP5672, Botolin ou equivalente técnico, com acabamento em MDP Laminado Melamínico na cor Branco.										un	4,00
Corretor 50 graus, 2 lados, para panela divisória, 1300mm, cod. DIC5008, Botolin ou equivalente técnico.										un	2,00
Corretor para fecho no chão, 1300mm, cod. DIC5072, Botolin ou equivalente técnico.										un	4,00
Armadilhado horizontal para panela divisória, 1400x40mm, cod. CAG087, Botolin ou equivalente técnico, com acabamento em MDP Laminado Melamínico na cor Branco.										un	2,00
Armadilhado vertical para panela divisória, 1300mm, cod. DWK02, Botolin ou equivalente técnico, com acabamento em MDP Laminado Melamínico na cor Branco.										un	2,00

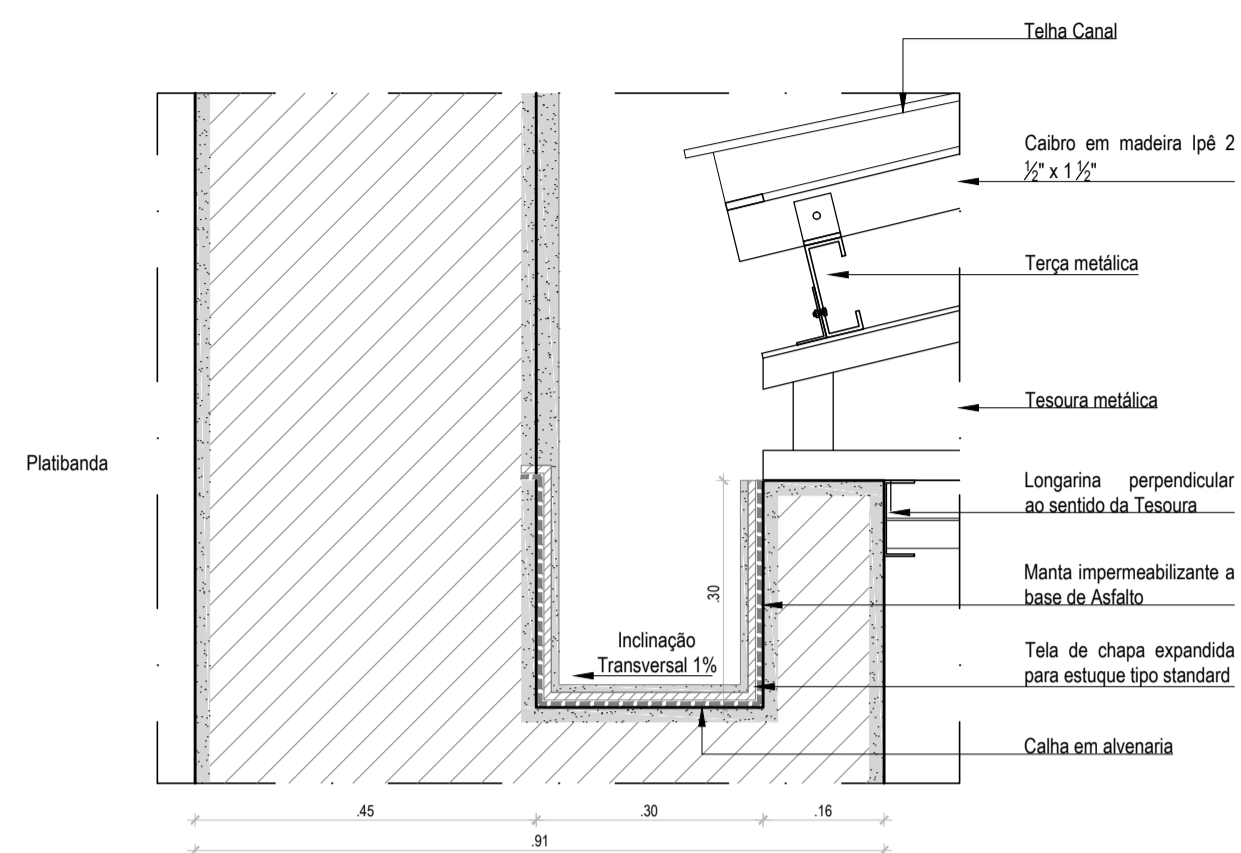
OBSERVAÇÃO:
1. Todos os acabamentos para registro serão da Linha Gyro, cod. 5344, Fabimar ou equivalente técnico.
2. Todas as fôrmas deverão ser à base d'água.
3. Confeitar cobs na obra.

REVISÃO Nº	DESCRIÇÃO	SOLICITANTE	DATA
REV.00			

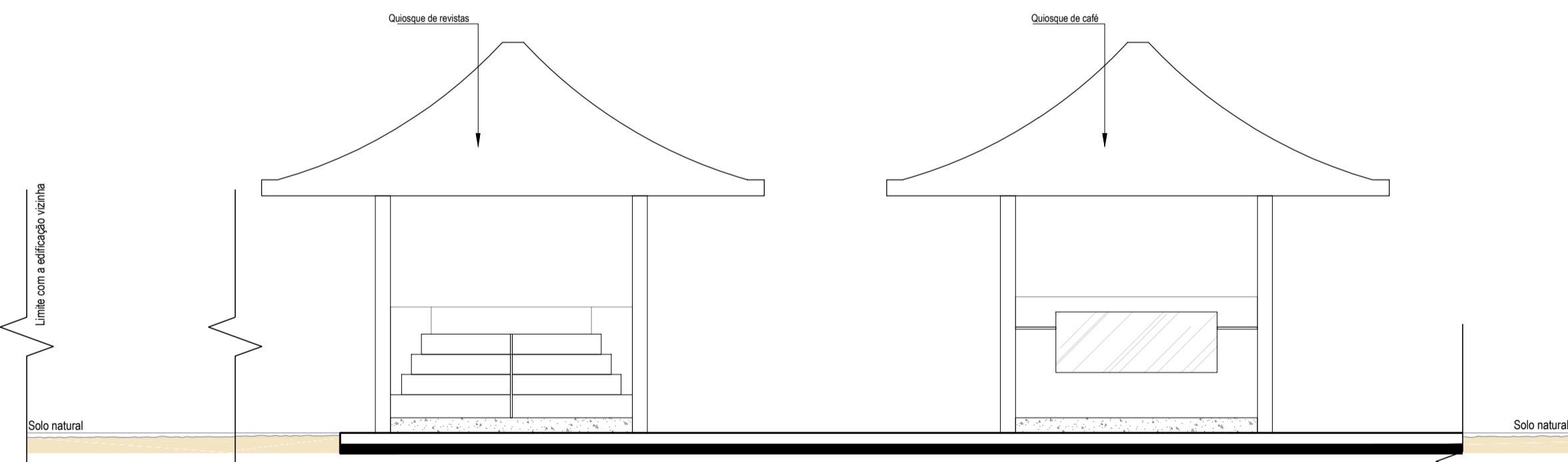
PAÇO MUNICIPAL DE GOIÂNIA
PRODUTO 2
PROJETO EXECUTIVO DE ARQUITETURA

PERNAMBUCO
PROJETUR

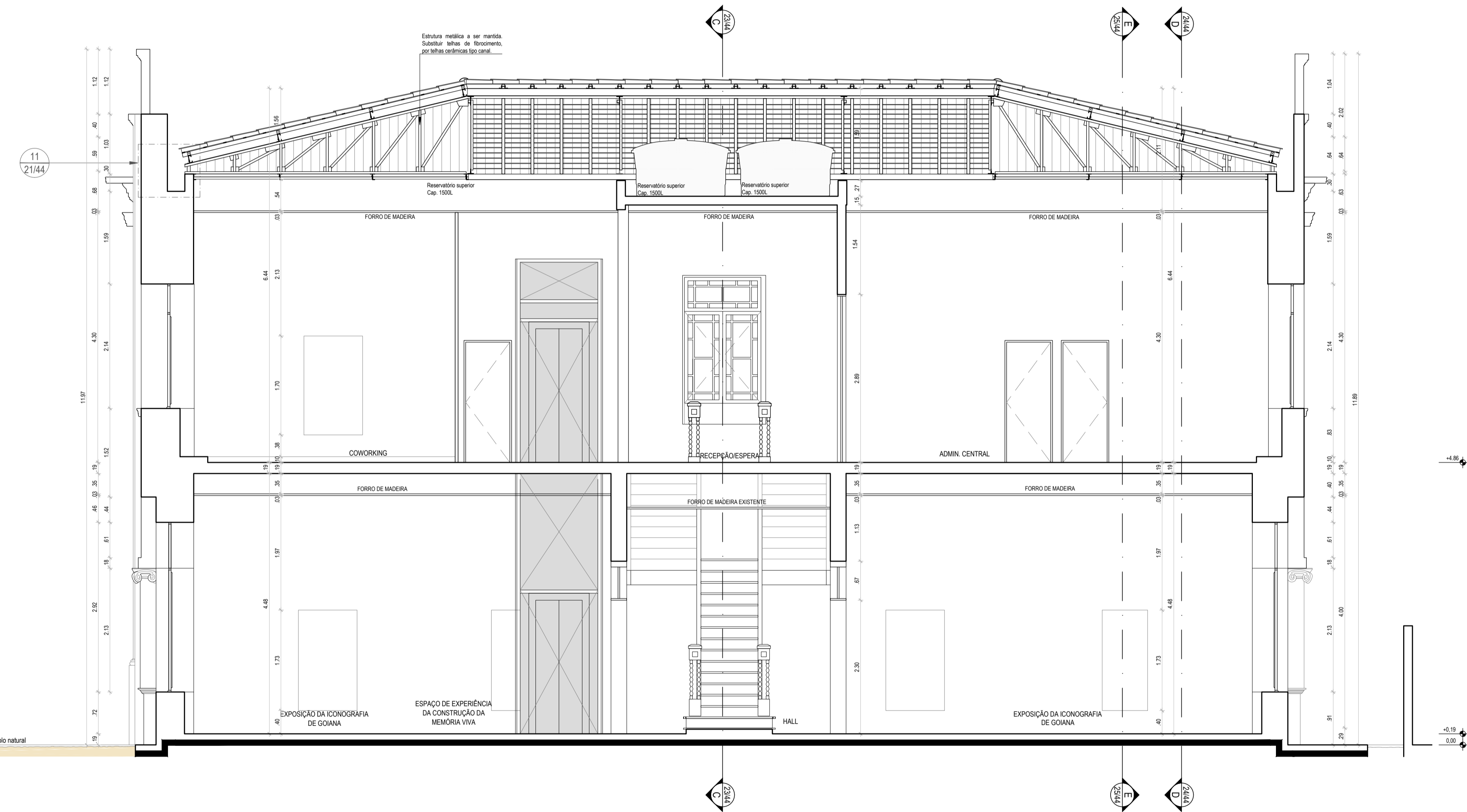
PROJETO EXECUTIVO DE ARQUITETURA		DATA
ICAD: REQUALIFICAÇÃO DO PAÇO MUNICIPAL DE GOIÂNIA, PARA IMPLANTAÇÃO DE ESPAÇO CULTURAL E CENTRO DE ATENDIMENTO AO TURISTA	COORDENADOR GERAL: MARCELO FIGUEIREDO - CAU 47781-0	561 14
PROJETO: PAÇO MUNICIPAL DE GOIÂNIA	COORDENADOR DO PROJETO: EVELYN SCHOR - CAU 41372-9	ESCALA: 1/50
ENGENHEIRO: AVENIDA MARECHAL DEODORO DA FONSECA, S/N, GOIÂNIA - PE	RESPONSÁVEL TÉCNICO: ROQUE SAMUDIO - CAU 47381-7	PROPOSTA: PROJETO 2
CONTEÚDO: PLANTA BAIXA LAYOUT - TÉRREO E 1º PAVIMENTO	ARQUITETO CO-REVISOR: EVA PASSAVANTE - CAU 4815-6	PROPOSTA: PROJETO 2
ARQUIVO: RPM_PE_ARQ - PLANTA BAIXA.DWG	DESENHO: LUCYANA MENDONÇA - CAU 46601-7	PROPOSTA: PROJETO 2
	PROPOSTA: PROJETO 2	PROPOSTA: PROJETO 2



02 DETALHE 11
ESCALA 1/10



01 CORTE A
ESCALA 1/50



REVISÃO	DESCRIÇÃO	ELABORANTE	DATA
REV.00			

PAÇO MUNICIPAL DE GOIANA
PROJETO EXECUTIVO DE ARQUITETURA



PROJETO EXECUTIVO DE ARQUITETURA

PROJETO	REQUALIFICAÇÃO DO PAÇO MUNICIPAL DE GOIANA PARA IMPLANTAÇÃO DE ESPAÇO CULTURAL E CENTRO DE ATENDIMENTO AO TURISTA	COORDENADOR GERAL	MARCELO RUIZREDO - CAU 47761-0	DATA	08/14
PROJETO	PAÇO MUNICIPAL DE GOIANA	COORDENADOR DO PROJETO	EVELYN SCHOR - CAU 43378-8	ESCALA	INDICADA
ENGENHEIRO	AVENIDA MARECHAL DEODORO DA FONSECA, S/N, GOIANA - PE	RESPONSÁVEL TÉCNICO	ROQUE SAMUDIO - CAU 47360-7	PROJETO	21/44
ENGENHEIRO	CORTE A	PROJETOS COLABORADORES	EVA PASSAVANTE - CAU 46761-0 LUCIANA MENDONÇA - CAU 46887-7	PROJETO	
ARQUIVO	RPM_PE_ARQ - CORTES.DWG	DESENHISTA	CAROLINA MOURA VITOR HENRIQUE C. RAMOS		

1

2

3

4

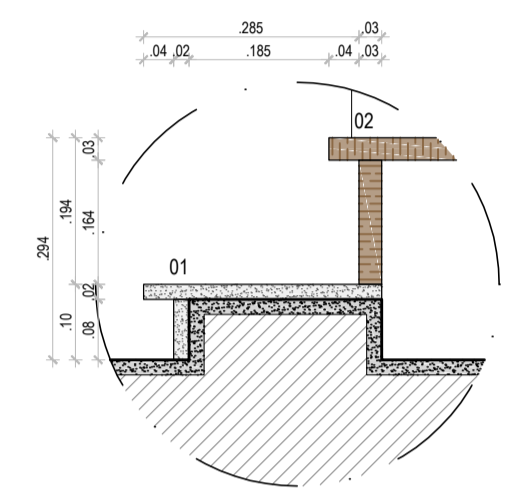
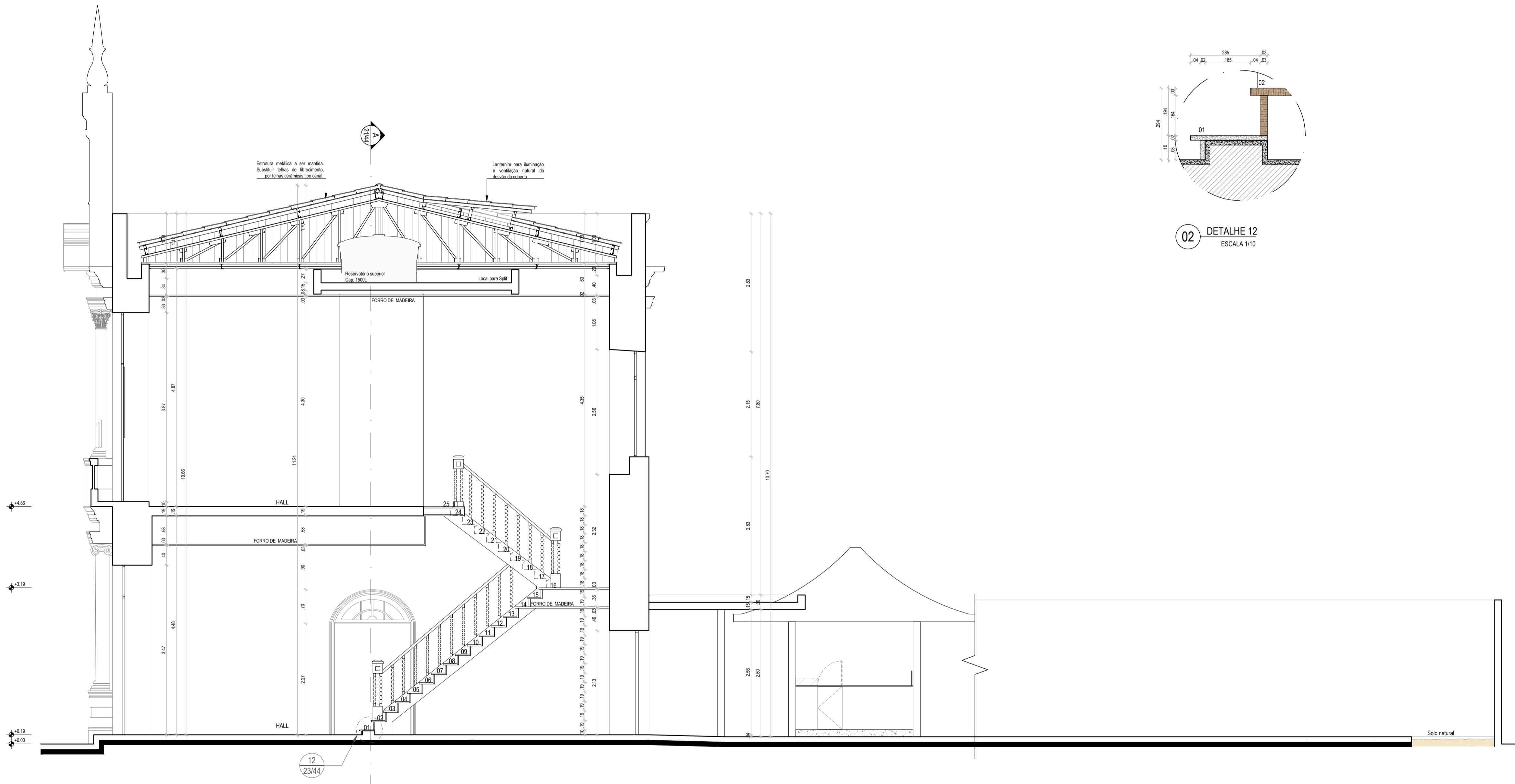
5

A

A

B

B



02 DETALHE 12
ESCALA 1/10

01 CORTE C
ESCALA 1/50

12
23/44

REVISÃO Nº	DESCRIÇÃO	SOLICITANTE	DATA
REV.00			

PAÇO MUNICIPAL DE GOIANA
 PROJETO EXECUTIVO DE ARQUITETURA

PROJETO EXECUTIVO DE ARQUITETURA		DATA
TÍTULO: REQUALIFICAÇÃO DO PAÇO MUNICIPAL DE GOIANA, PARA IMPLANTAÇÃO DE ESPAÇO CULTURAL E CENTRO DE ATENDIMENTO AO TURISTA	COORDENADOR GERAL: MARCELO FIGUEIREDO - CAU 43781-0	58 14
PROJETO: PAÇO MUNICIPAL DE GOIANA	COORDENADOR DO PROJETO: EVELYN SCHOR - CAU 41372-9	ESCALA: INDICADA
ENDEREÇO: AVENIDA MARECHAL DEODORO DA FONSECA, S/N, GOIANA - PE	RESPONSÁVEL TÉCNICO: ROGUE SAMUDIO - CAU 47388-7	PRIMEIRA
CONTEÚDO: CORTE C	ARQUITETO COORDENADOR: EVA PASSUANTE - CAU 43781-0 LUCYANA MENDONÇA - CAU 44681-7	23/44
ARQUIVO: RPM_PE_ARQ - CORTES.DWG	DESENHO: CAROLINA MOURA VITOR HENRIQUE C. RAMOS	

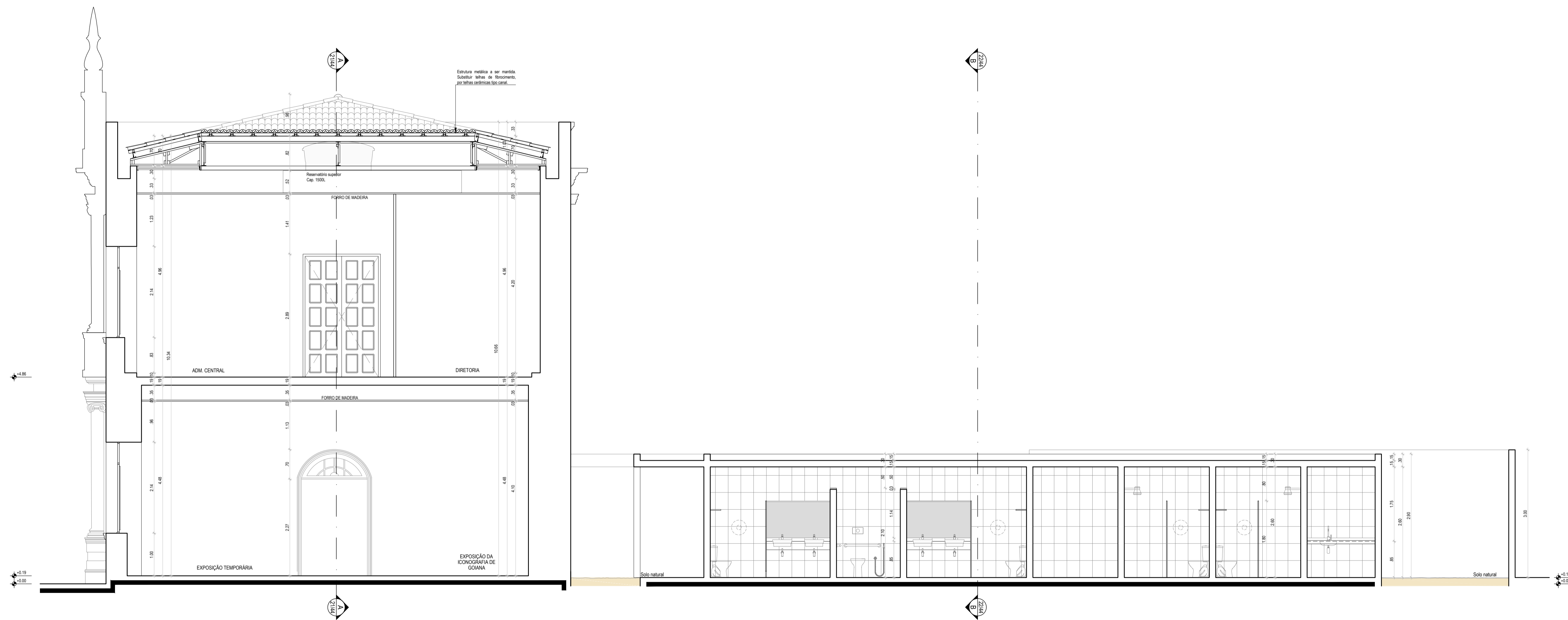
1

2

3

4

5



01 CORTE D
ESCALA 1/50

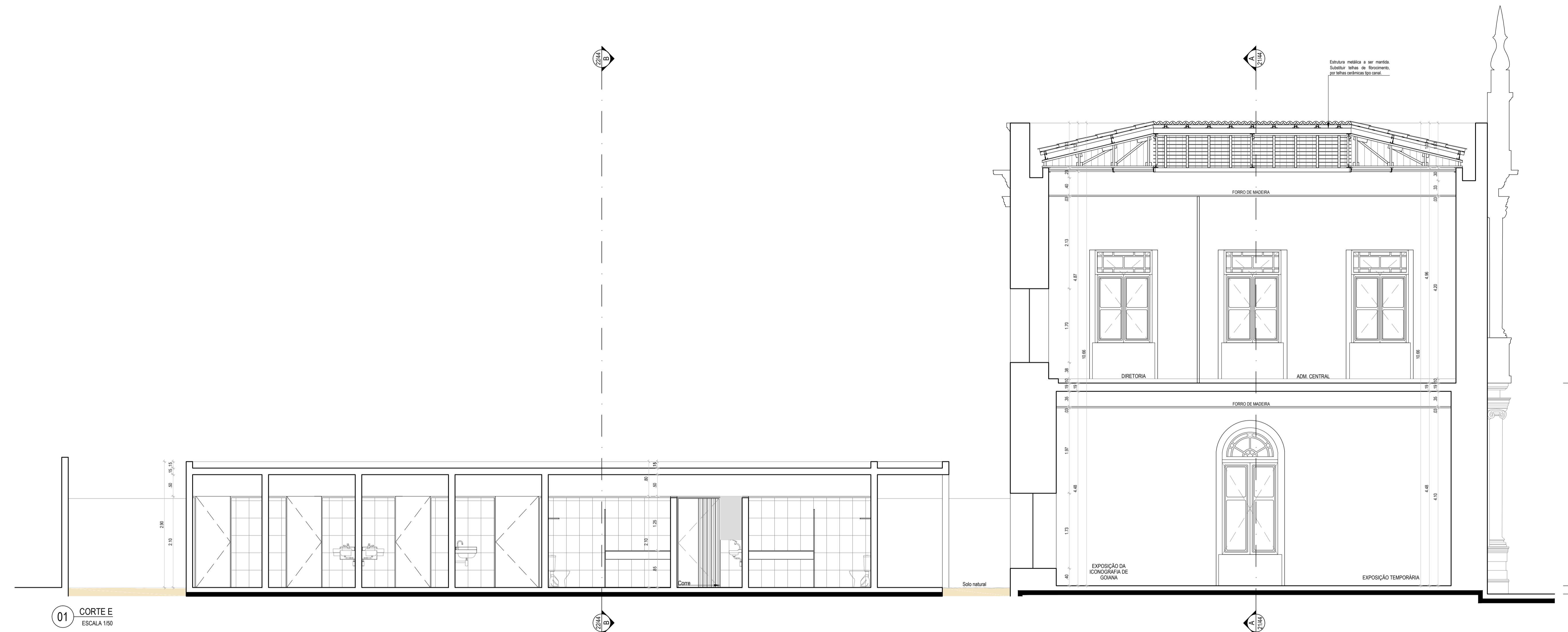
REVISÃO	DESCRIÇÃO	ELABORANTE	DATA
REV.00			

PAÇO MUNICIPAL DE GOIANA
PROJETO EXECUTIVO DE ARQUITETURA



PROJETO EXECUTIVO DE ARQUITETURA

OBJETO	REQUALIFICAÇÃO DO PAÇO MUNICIPAL DE GOIANA PARA IMPLANTAÇÃO DE ESPAÇO CULTURAL E CENTRO DE ATENDIMENTO AO TURISTA	COORDENADOR GERAL	MARCELO RUIZREDO - CAU 47761-0	DATA	08/14
PROJETO	PAÇO MUNICIPAL DE GOIANA	COORDENADOR DO PROJETO	EVELYN SCHOR - CAU 43728-4	ESCALA	1/50
ENCOMENDADO	AVENIDA MARECHAL DEODORO DA FONSECA, S/N, GOIANA - PE	RESPONSÁVEL TÉCNICO	ROQUE SAMUDIO - CAU 47390-7	PRIMAÇÃO	
DESENHADO	CORTE D	ARQUITETO COLABORADOR	EVA PASSAVANTE - CAU 46764-0		
ARQUIVO	RPM_PE_ARQ - CORTES.DWG	DESENHISTA	LUCIANA MENDONÇA - CAU 46887-7		
		DESENHISTA	CAROLINA MOURA		
			VITOR HENRIQUE C. RAMOS		



01 CORTE E
ESCALA 1/50

REVISÃO Nº	DESCRIÇÃO	ELABORANTE	DATA
REV.00			

PAÇO MUNICIPAL DE GOIANA
 PROJETO EXECUTIVO DE ARQUITETURA

PROJETO EXECUTIVO DE ARQUITETURA		
NOME	COORDENADOR GERAL	DATA
REQUALIFICAÇÃO DO PAÇO MUNICIPAL DE GOIANA PARA IMPLANTAÇÃO DE ESPAÇO CULTURAL E CENTRO DE ATENDIMENTO AO TURISTA	MARCELO RUIQUEREDO - CAU 47761-0	08/11/14
PROJETO	COORDENADOR DO PROJETO	ESCALA
PAÇO MUNICIPAL DE GOIANA	EVELYN SCHOR - CAU 43278-4	1/50
ENDEREÇO	RESPONSÁVEL TÉCNICO	PRIMARIA
AVENIDA MARECHAL DEODORO DA FONSECA, S/N, GOIANA - PE	ROQUE SAMUDIO - CAU 47360-7	
DESENHADO	PROJETADO	
CORTE E	EVA PASSAVANTE - CAU 46761-0	
ARQUIVO	LUCYANA MENDONÇA - CAU 46887-7	
RPM_PE_ARQ - CORTES.DWG	DESENHADO	
	CAROLINA MOURA	
	VITOR HENRIQUE C. RAMOS	




1

2

3

4

5

QUADRO DE ESPECIFICAÇÕES DE ACABAMENTO						
LEGENDA	COR	LOCAL	TIPO	SUVINIL	CORAL	ÁREA TOTAL DA FACHADA
	Amarelo	Parede	PVA	C173	4947	133,29m²
	Branco	Ornatos e Cercaduras	PVA	A204	5019R 87/019	55,83m²
	Verde	Esquadrias	Esmalte	VERDE	674	16,74m²

OBS.: Cores meramente ilustrativas. Não correspondendo com precisão as tintas especificadas.
Todas as tintas deverão ser à base d'água.



01 FACHADA PRINCIPAL
ESCALA 1/50

REVISÃO Nº	DESCRIÇÃO	SOLICITANTE	DATA
REV.00			

PAÇO MUNICIPAL DE GOIANA
PROJETO EXECUTIVO DE ARQUITETURA

PROJETO EXECUTIVO DE ARQUITETURA		DATA
ÍCIO: REQUALIFICAÇÃO DO PAÇO MUNICIPAL DE GOIANA, PARA IMPLANTAÇÃO DE ESPAÇO CULTURAL E CENTRO DE ATENDIMENTO AO TURISTA	COORDENADOR GERAL: MARCELO FIGUEIREDO - CAU 43781-0	561 14
PROJETO: PAÇO MUNICIPAL DE GOIANA	COORDENADOR DO PROJETO: EVELYN SCHOR - CAU 413725-9	ESCALA: 1/50
ENCOMENDADO: AVENIDA MARECHAL DEODORO DA FONSECA, S/N, GOIANA - PE	RESPONSÁVEL TÉCNICO: ROGUE SAMUDIO - CAU 47398-7	PRONOME: 26/44
CONTEÚDO: FACHADA PRINCIPAL	ARQUITETO COLABORADOR: EVA PASSAVANTE - CAU 48781-6 LUCYANA MENDONÇA - CAU 44680-7	
ARQUIVO: RPM_PE_ARQ - FACHADAS.DWG	DESENHO: CAROLINA MOURA VITOR HENRIQUE C. RAMOS	

1

2

3

4

5

1

2


3

4

5

QUADRO DE ESPECIFICAÇÕES DE ACABAMENTO						
LEGENDA	COR	LOCAL	TIPO	SUVINIL	CORAL	ÁREA TOTAL DA FACHADA
	Amarelo	Parede	PVA	C173	4947	180,70m²
	Branco	Ornatos e Cercaduras	PVA	A204	50'YR 87019	17,64m²
	Verde	Esquadrias	Esmalte	VERDE	674	3,26m²

OBS: Cores meramente ilustrativas. Não correspondendo com precisão as tintas especificadas.
Todas as tintas deverão ser à base d'água.



01 FACHADA POSTERIOR
ESCALA 1/50

REVISÃO Nº	DESCRIÇÃO	SOLICITANTE	DATA
REV.00			

PAÇO MUNICIPAL DE GOIANA
PRODUTO 2
PROJETO EXECUTIVO DE ARQUITETURA

PROJETO EXECUTIVO DE ARQUITETURA		
<p>ÍCARO: REQUALIFICAÇÃO DO PAÇO MUNICIPAL DE GOIANA, PARA IMPLANTAÇÃO DE ESPAÇO CULTURAL E CENTRO DE ATENDIMENTO AO TURISTA</p> <p>PROJETO: PAÇO MUNICIPAL DE GOIANA</p> <p>ENDEREÇO: AVENIDA MARECHAL DEODORO DA FONSECA, S/N, GOIANA - PE</p> <p>CONTEÚDO: FACHADA POSTERIOR</p> <p>ARQUIVO: RPM_PE_ARQ - FACHADAS.DWG</p>	<p>COORDENADOR GERAL: MARCELO FIGUEIREDO - CAU 43781-0</p> <p>COORDENADOR DO PROJETO: EVELYN SCHOR - CAU 413725-9</p> <p>RESPONSÁVEL TÉCNICO: ROQUE SAMUDIO - CAU 47398-7</p> <p>ARQUITETO COLABORADOR: EVA PASSAVANTE - CAU 48191-6 LUCYANA MENDONÇA - CAU 44680-7</p> <p>DESENHO: CAROLINA MOURA VITOR HENRIQUE C. RAMOS</p>	<p>DATA: 08 14</p> <p>ESCALA: 1/50</p> <p>FOLHA: 27/44</p>

1

2

3

4

5

1

2

3

4

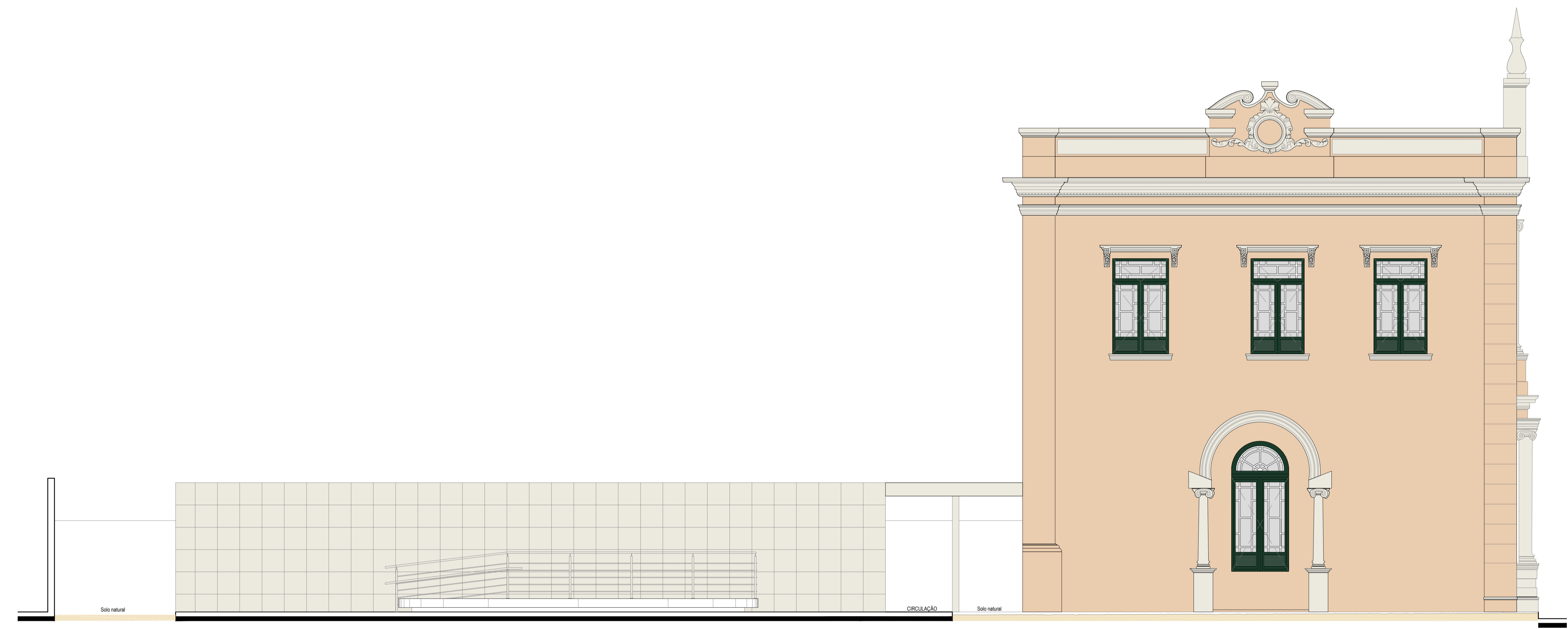
5

6

7

QUADRO DE ESPECIFICAÇÕES DE ACABAMENTO						
LEGENDA	COR	LOCAL	TIPO	SUVINIL	CORAL	ÁREA TOTAL DA FACHADA
	Amarêlo	Parede	PVA	C173	4947	94,63m²
	Branco	Ornatos e Cercaduras	PVA	A204	50'YR 87019	20,69m²
	Verde	Esquadrias	Esmalte	VERDE	674	4,00m²

OBS.: Cores meramente ilustrativas. Não correspondendo com precisão as tintas especificadas.
Todas as finis deverão ser à base d'água.



01 FACHADA LATERAL DIREITA - SEM MURO
ESCALA 1:50

REVISÃO Nº	DESCRIÇÃO	ELABORANTE	DATA
REV.00			

PAÇO MUNICIPAL DE GOIANA
PROJETO EXECUTIVO DE ARQUITETURA

PROJETO EXECUTIVO DE ARQUITETURA		
NOME	COORDENADOR GERAL	DATA
REQUALIFICAÇÃO DO PAÇO MUNICIPAL DE GOIANA PARA IMPLANTAÇÃO DE ESPAÇO CULTURAL E CENTRO DE ATENDIMENTO AO TURISTA	MARCELO RUIZREDO - CAU 14781-0	08/14
PROJETO	COORDENADOR DO PROJETO	ESCALA
PAÇO MUNICIPAL DE GOIANA	EVELYN SCHOR - CAU 43278-4	1:50
ENDEREÇO	RESPONSÁVEL TÉCNICO	PRIMARIA
AVENIDA MARECHAL DEODORO DA FONSECA, S/N, GOIANA - PE	ROQUE SAMUDIO - CAU 47360-7	
DESENHADO	PROJETADO	
FACHADA LATERAL DIREITA - SEM MURO	EVA PASSAVANTE - CAU 46764-3	28/44
ARQUIVO	REVISÃO	
RPM_PE_ARQ - FACHADAS.DWG	CAROLINA MOURA	
	VITOR HENRIQUE C. RAMOS	

1

2

3

4

5

6

7

1

2

3

4

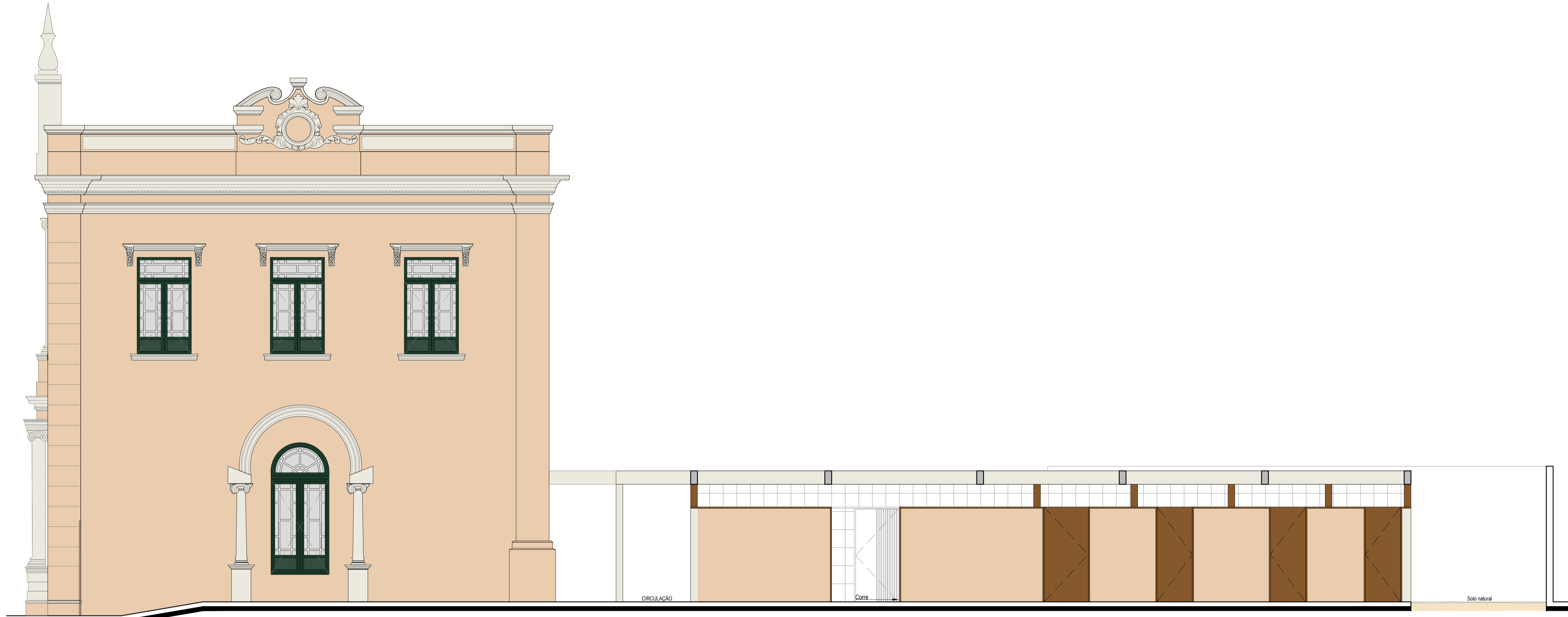
5

6

7

QUADRO DE ESPECIFICAÇÕES DE ACABAMENTO						
LEGENDA	COR	LOCAL	TIPO	SUVINIL	CORAL	ÁREA TOTAL DA FACHADA
	Amerlelo	Parede	PVA	C173	4947	94,63m²
	Branco	Ônatos e Cercaduras	PVA	A204	50'YR 87'019	20,69m²
	Verde	Esquadrias	Esmalte	VERDE	674	4,00m²

OBS.: Cores meramente ilustrativas. Não correspondendo com precisão as tintas especificadas.
Todas as tintas deverão ser à base d'água.



01 FACHADA LATERAL ESQUERDA
ESCALA 1/50

1

2

3

4

5

6

7

REVISÃO Nº	DESCRIÇÃO	ELABORANTE	DATA
REV.00			

PAÇO MUNICIPAL DE GOIANA
PROJETO EXECUTIVO DE ARQUITETURA

PROJETO EXECUTIVO DE ARQUITETURA		
NOME: REQUALIFICAÇÃO DO PAÇO MUNICIPAL DE GOIANA PARA IMPLANTAÇÃO DE ESPAÇO CULTURAL E CENTRO DE ATENDIMENTO AO TURISTA	COORDENADOR GERAL: MARCELO RIQUELMEIRO - CAU 14781-0	DATA: 08/11/2024
PROJETO: PAÇO MUNICIPAL DE GOIANA	COORDENADOR DO PROJETO: EVELYN SCHOR - CAU 43278-4	ESCALA: 1/50
ENDEREÇO: AVENIDA MARECHAL DEODORO DA FONSECA, S/N, GOIANA - PE	RESPONSÁVEL TÉCNICO: ROQUE SAMUDIO - CAU 47360-7	PRIMEIRA: 29/44
DESENHADO: FACHADA LATERAL ESQUERDA	PROJETADO: EVA PASSAVANTE - CAU 46761-0	
ARQUIVO: RPM_PE_ARQ - FACHADAS.DWG	REVISOR: CAROLINA MOURA	
	PROJETO: VITOR HENRIQUE C. RAMOS	