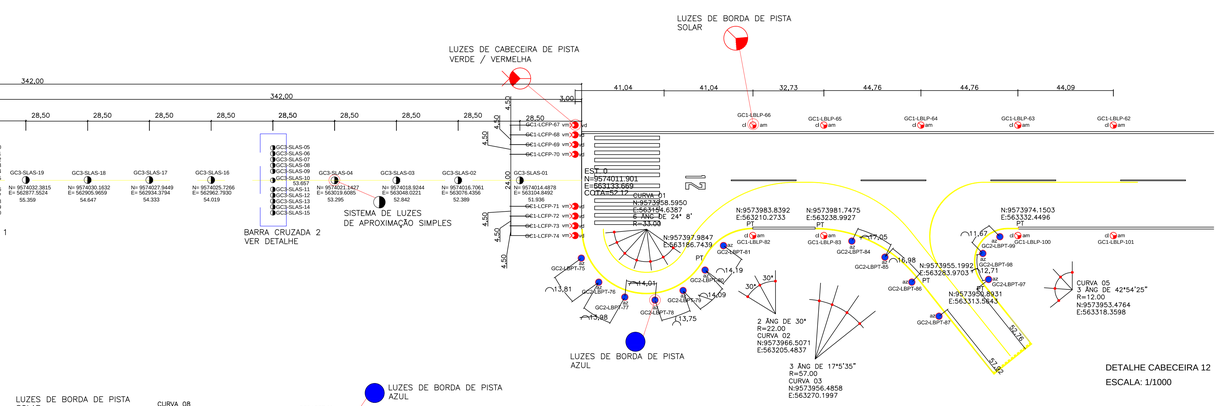

DETALHE CABECEIRA 12
ESCALA: 1/1000

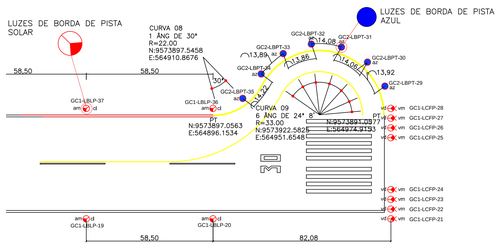

DETALHE CABECEIRA 30
ESCALA: 1/1000

NORTE MAGNÉTICO

NORTE VERDADEIRO

BARRA CRUZADA 1

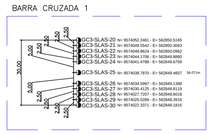

BARRA CRUZADA 2

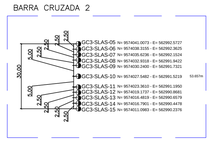

DESENHO DE REFERÊNCIA

01/08 - Planta geral de Sistema Solar de Luzes de Aproximação Simples, detalhes e especificações técnicas dos equipamentos
02/08 - Detalhes do SLAS em cada cabeceira
03/08 - Planta da topografia de Fernando de Noronha
04/08 - Planta geral de Sistema de Luzes de Obstáculo (SLO)
05/08 - Planta do SLO no Morro do Pico
06/08 - Planta do SLO no Morro do Meio
07/08 - Planta do SLO no Morro do Espinhaço
08/08 - Detalhes dos modos de instalação dos equipamentos do SLAS e do SLO

NOTAS

1 - OS EQUIPAMENTOS DO BALIZAMENTO E DEMAIS AUXÍLIOS VISUAIS ESTÃO LOCALIZADOS POR COORDENADAS UTM.

2 - CÓDIGO DE REFERÊNCIA DO AERÓDROMO (4C);

3 - TIPO DE OPERAÇÃO (VFR Noturno);

4 - CÓDIGO DAS LUMINÁRIAS:
LEGENDA:
XXX-YYYY-ZZ (XXX - GRUPO DE CONTROLE DO SICOM, YYYY - CÓDIGO LUMINÁRIA, ZZ - NÚMERO DA LUMINÁRIA).

5 - AS LUZES DO EIXO DO SLAS FORAM DISTANCIADAS DE 28,5 M PARA EVITAR A INCIDÊNCIA DE UM LOCAL DE INSTALAÇÃO SOBRE A RODOVIA QUE PASSA A 300M DA CABECEIRA 12.

SISTEMA DE LUZES DE APROXIMAÇÃO SIMPLES

QUANTIDADE	32

SICOM

QUANTIDADE	01

LUMINÁRIAS

Legenda	Descrição
◐	SISTEMA DE LUZES DE APROXIMAÇÃO SIMPLES - CLARO UNIDIRECIONAL

EQUIPAMENTOS

Legenda	Descrição
	SICOM

AEROPORTO GOVERNADOR CARLOS WILSON

LOCALIZAÇÃO: ARQUIPÉLAGO DE FERNANDO DE NORONHA - PE	
GOVERNO DO ESTADO DE PERNAMBUCO - SECRETARIA DE TRANSPORTES	
FISCALIZAÇÃO: Mauro Jordão de Vasconcelos Filhos - Eng. Civil	Assinatura
RESP. TÉCNICO: Malaquias Queiroz Silveira - Eng. Elet. / Eng. Civil	Assinatura
Nº REGISTRO RESP. TÉCNICO: PE 004423	
Nº ART: PE 20160036484	
DESENHO: PLANTA DETALHES DAS CABECEIRAS	Escala: 1:1000
PROJETO EXECUTIVO	PLANTA: 02/08