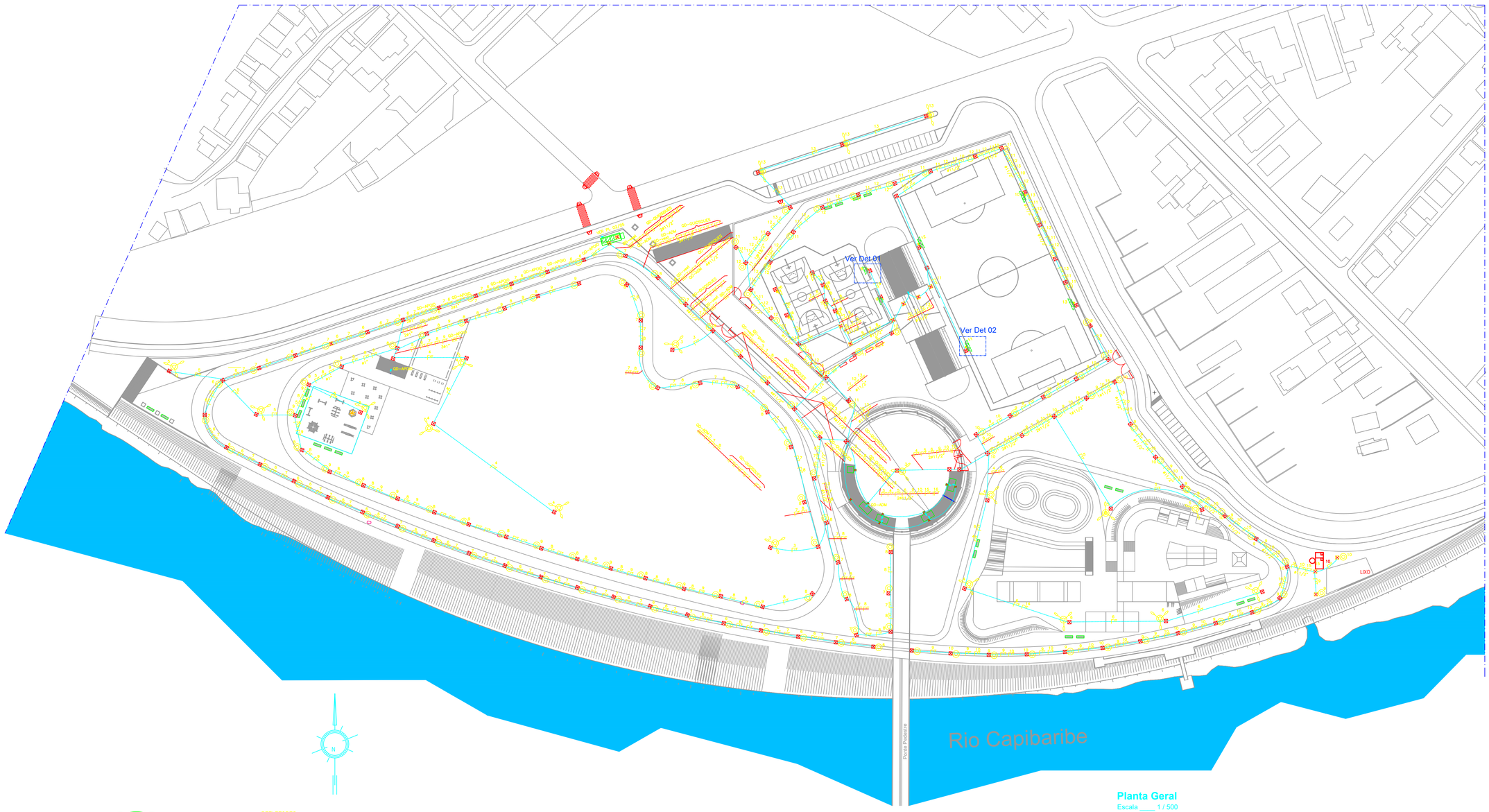

Planta Geral

Escala ____ 1 / 500

SIMBOLOGIA

- CAIXA DE PASSAGEM SUBTERRANEA MEDINDO 40x40x60cm, COM TAMPA DE CONCRETO E FUNDO EM BRITA Nº 25.
- COLUNA TRONCOCONICA h= 4,0m, COM INSTALAÇÃO DE LUMINÁRIA DECORATIVA MODELO RUBI, FAB. SCHREDER, COM 01 LAMPADA VAPOR METÁLICO DE 150W/4200K BILATERAL COM TUBO CERAMICO.
- POSTE METÁLICO RETO h= 12,0m, COM INSTALAÇÃO DE 3 LUMINÁRIAS DECORATIVA MODELO AMBAR 2, FAB. SCHREDER, COM 01 LAMPADA VAPOR METÁLICO DE 250W TUBULAR.
- POSTE METÁLICO RETO h= 12,0m, COM INSTALAÇÃO DE 1 LUMINÁRIA DECORATIVA MODELO AMBAR 2, FAB. SCHREDER, COM 01 LAMPADA VAPOR METÁLICO DE 250W TUBULAR.
- POSTE DE CONCRETO SEÇÃO CIRCULAR RC 200/17, COM INSTALAÇÃO DE 02 CRUZETA E 3 PROJETORES FECHADOS INST. EM CADA CRUZETA C/ LÂMP. LAMPADA VAPOR METÁLICO DE 400W
- POSTE DE CONCRETO DUPLO T 200/12, COM INSTALAÇÃO DE 01 CRUZETA E 3 PROJETORES FECHADOS INST. EM CADA CRUZETA C/ LÂMP. LAMPADA VAPOR METÁLICO DE 400W
- POSTE DE CONCRETO SEÇÃO CIRCULAR RC 200/8, COM INSTALAÇÃO DE 01 CRUZETA E 2 PROJETORES FECHADOS INST. EM CADA CRUZETA C/ LÂMP. LAMPADA VAPOR METÁLICO DE 250W
- QUADRO DE DISTRIBUIÇÃO DE ENERGIA ELÉTRICA h= 1,50m DO PISO, COM BARRAMENTO DE COBRE ELETROLÍTICO 3F+N+T
- ELETRODUTO PVC RIGIDO EMBUTIDO NO PISO
- ELETRODUTO TIPO PVC RIGIDO INST. APARENTE
- **TUBULAÇÃO QUE SOBE/TUBULAÇÃO QUE DESCE**

OBS:

CONDUTOR VER DIAGRAMA UNIFILAR E QUADRO DE CARGA

ELETRODUTO NÃO COTADO-#17

CONDUTOR TIPO PP DE 3#6 2#4G FABA INTERLIGAR AS LUMINÁRIAS A CX. DE PASSAGEM

AS LUMINÁRIAS INST. NOS POSTES DE 12,0m, SERÃO ACIONADAS POR RELÉ FOTOCELULA



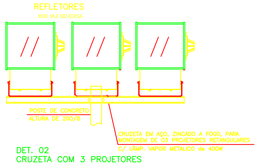

DET. 02
CRUZETA COM 3 PROJETORES

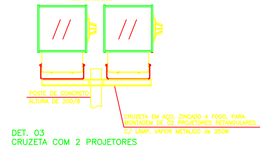

DET. 03
CRUZETA COM 2 PROJETORES

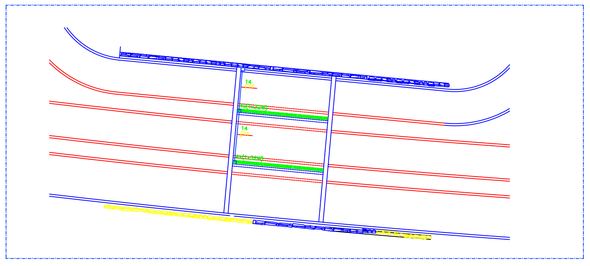

DETALHE 4-TUNEL

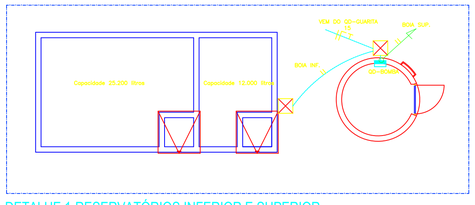

DETALHE 1-RESERVATÓRIOS INFERIOR E SUPERIOR

DETALHE ATERRAMENTO

PROPRIETÁRIO: MUNICÍPIO DO RECIFE

PROJETO:

CONSTRUÇÃO:

PREFEITURA DA CIDADE DO RECIFE
SECRETARIA DE PLANEJAMENTO,URBANISMO E MEIO AMBIENTE
EMPRESA DE URBANIZAÇÃO DO RECIFE - URB

ARQUITETO:
CÉSAR BARROS

DESENHISTA:
FLAVIANA GOMES

PROJETO:
PROJETO CAPIBARIBE MELHOR
PROJETO ELÉTRICO DO PARQUE SANTANA

LOCAÇÃO:
Rua Dr. Jorge de Góes – Recife.

ESCALA:	FASE:	DATA:
01/05	PROJETO EXECUTIVO	MARÇO/2011

DESENHO:	ESCALA:
PLANTA GERAL ILUMINAÇÃO EXTERNA E RAMAIS DE DISTRIBUIÇÃO	1/500

RESPONSÁVEL TÉCNICO:
ROBERTO LEMOS MUNIZ – ENGº CIVIL – CREA 12.492-D/PE

EQUIPE:
HD – DESIGNER E ARTISTA: Luis Eduardo Maciel Cavalcanti
O NORTE – Oficina de criação: Bruno de Albuquerque Ferreira Lima, Francisco Rocha Vasconcelos Neto, Luiz Ricardo Fonseca Mercondes, Lenora Cardoso Ferreira Alves, Patrícia Nogueira de Farias. COLABORADORES: Clara Moraes, Cristiano Costa, Maria Cecília Guedes Galvanês

GG SISTEMAS
Rua Hermógenes de Morais, 120 Modubeira, Recife-PE
CEP 50.610-160 Fone/Fax(0**81) 3878-5555
e-mail@gerdallarmes@geradalarmes.com.br
C.N.P.J.: 70.073.275/0001-30
Engenharia de Segurança